




## Reconnaitre des figures présentant un axe de symétrie

- Pour **vérifier si une figure possède un axe de symétrie** :


– on peut **la plier sur elle-même** ;

*Exemple :*



– on peut **utiliser du papier calque**.

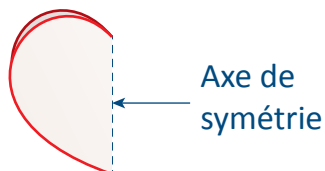
*Exemple :*



- Une figure possède un **axe de symétrie** :

– lorsqu'une droite la partage en **deux parties qui se superposent par pliage** ;

*Exemple :*



– lorsque la figure dessinée sur le papier calque, une fois retournée, se superpose avec la figure de départ.

*Exemple :*

