

# Je fais ma pizza !

## Préparation du jeu :

- imprimer le document.
- faire découper les ingrédients et les cartes ingrédients à votre enfant.
- c'est prêt, vous pouvez jouer.

**But du jeu** : placer le bon nombre de chaque ingrédient sur sa pizza.

## Étapes :

- 1) Piocher une carte ingrédient.
- 2) Lire la carte en donnant à voix haute la quantité pour chaque ingrédient.
- 3) Placer les ingrédients au fur et à mesure sur sa pâte à pizza.
- 4) Vérifier son travail avec un adulte ou envoyer une photo à la maîtresse.

Bonne préparation :)




















































PIZZA

PIZZA



LCDL



   	<p>1</p>  <p>2</p> 	   	<p>3</p>   <p>2</p>	   	   <p>3</p>	  	<p>1</p>  <p>2</p> 
   	<p>1</p>   	   	  <p>3</p> <p>1</p>	   	 <p>2</p>  	   	  <p>3</p> 

   	<p>4</p>   <p>5</p>	   	<p>6</p>   <p>5</p>	   	   <p>6</p>	   	  <p>5</p> 
   	<p>4</p>   	   	  <p>6</p> <p>4</p>	   	 <p>5</p>  	   	  <p>6</p> 



 	 	 <p>7</p>	 
 	 <p>9</p>	 	 
 <p>10</p>	 <p>7</p>	 	 
 	 	 	 <p>9</p>
 	 	 	 <p>8</p>
 <p>10</p>	 <p>7</p>	 <p>8</p>	 
 	 	 	 
 	 <p>8</p>	 <p>10</p>	 



