

Prénom : Date :

Structuration du temps

Réalise les deux exercices en utilisant les images de A à H pour la consigne 1 et les images de 1 à 8 pour la consigne 2. Découpe sur les pointillés !

Consigne 1 :


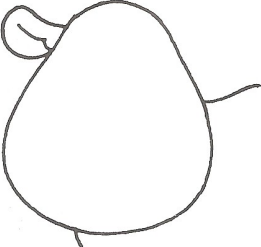




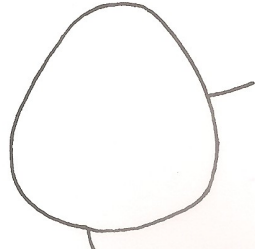


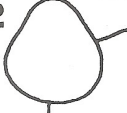





Découpe et colle dans l'ordre chronologique de leur réalisation les différentes étapes de la création de ce portrait.

1	2	3	4
5	6	7	8

Consigne 2 :

Colle les éléments du dessin dans l'ordre de leur apparition.

--	--	--	--	--	--	--	--

A 	B 	C 	D 				
E 	F 	G 	H 				
1 	2 	3 	4 	5 	6 	7 	8 