

## Dessiner la maison

En fonction de l'âge et de l'expérience de dessin des enfants, on sera plus ou moins exigeant sur la qualité de la production.


Le dessin est aussi un prétexte à pouvoir échanger avec l'enfant sur :

- les maisons en général, les différents types de maisons en fonction des pays, des régions, des périodes de l'histoire.
- la maison dans laquelle on vit / la maison rêvée
- la représentation « classique » d'une maison par rapport à la réalité.

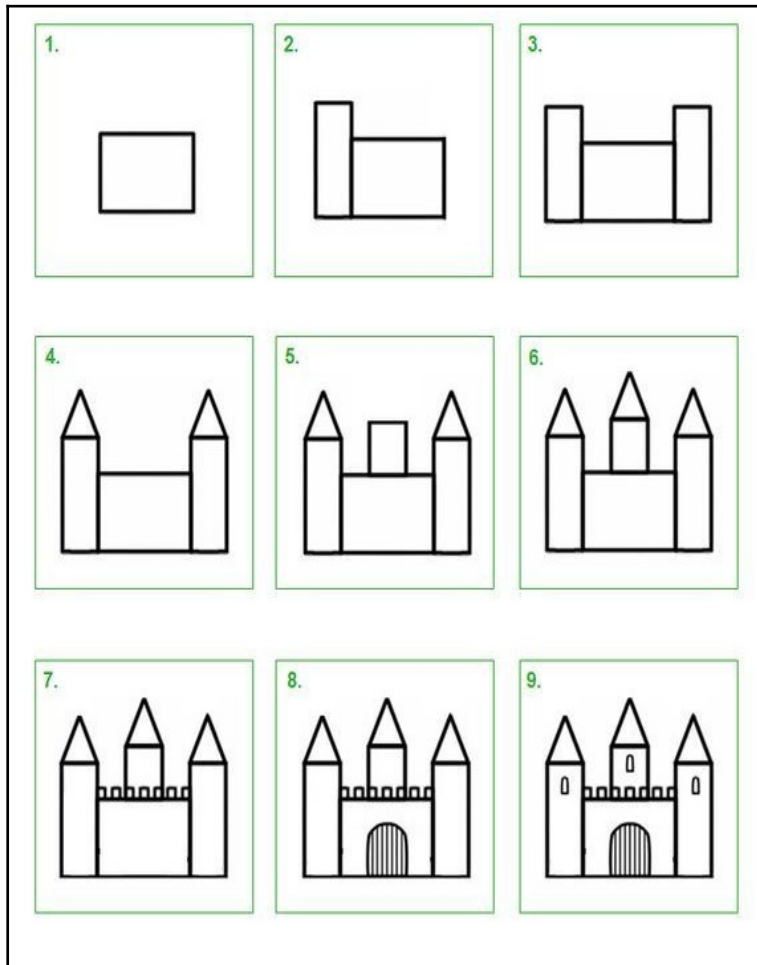
L'adulte peut aider à enrichir et structurer le dessin (que va-t-on dessiner autour de la maison?), demander à l'enfant ce qu'il aimerait dessiner sur sa feuille, proposer son aide pour des modèles simples.

Vous trouverez ci-dessous quelques éléments qui peuvent figurer dans le dessin, avec un guide pas-à-pas afin de dessiner par étapes.


**Attention : pour que l'enfant continue à aimer dessiner, il faut le/la valoriser, l'encourager, positiver.**



## Un château :



## Des maisons du monde :



## Des immeubles :

