





# Découvrir les nombres et leurs utilisations

Dans chaque case, colle (ou dessine)  
autant de cochons qu'il y a de maisons  
dans la case de gauche.

	
-----------------------------------------------------------------------------------	--

	
------------------------------------------------------------------------------------	--

	
-------------------------------------------------------------------------------------	--

	
-------------------------------------------------------------------------------------	--

Si votre enfant éprouve des difficultés dans cette activité, vous pouvez également dessiner vous-même des maisons vides (pas plus de 3 au début) à côté desquelles les enfants peuvent coller un cochon.

Progressivement, vous pouvez lui demander de coller les cochons un peu plus loin des maisons, en veillant à ce que l'enfant indique quel cochon va dans quelle maison.

L'étape suivante est d'évaluer combien il y a de maisons, puis de coller autant de cochons que de maisons sans repasser par l'étape une maison → un cochon (donc : 3 maisons → 3 cochons par exemple).

*Cochons à découper et coller :*

