

Fiche jeu : loto des quantités de 1 à 6

Domaine : construire les 1ers outils pour structurer sa pensée




Compétences:

Je sais dénombrer une quantité jusqu'à 3.



Je sais dénombrer une quantité jusqu'à 5.



Je sais associer les nombres à leur écriture chiffrée (1 à 3).



Je sais associer les nombres à leur écriture chiffrée (4 à 6).



Je sais associer le nombre écrit à une quantité demandée (1 à 3).



Je sais associer le nombre écrit à une quantité demandée (4 à 6).



Je sais associer une représentation figurée à une quantité (de 1 à 3).



Je sais associer une représentation figurée à une quantité (de 4 à 6).



Objectifs: remplir le 1er sa planche en piochant et plaçant les bonnes quantités dans les cases.


Titre / n°	déroulement	Enseignant / ATSEM	matériel	temps
1 Présentation	Plusieurs façons de jouer : avec les planches à représentations uniques, ou à représentations mélangées En devant placer la même représentation de la quantité ou en pouvant placer une autre représentation dès l'instant qu'il s'agit de la même quantité.	L'enseignant peut faire recompter les collections ou faire utiliser des réglettes numériques.	planches Cartes à piocher Réglettes numériques	25minutes
2 Jeu dirigé puis autonomie	Grâce au code couleurs, les enfants repèrent + facilement les quantités similaires. Ils peuvent ainsi jouer également en autonomie.	http://laclassede-laurene.blogspot.fr/		25minutes

Les quantités de 1 à 6



LCDL

Les quantités de 1 à 6









LCDL

Les quantités de 1 à 6

1	2	3
4	5	6



LCDL

Les quantités de 1 à 6

LCDL

Les quantités de 1 à 6



LCDL

Les quantités de 1 à 6

LCDL

Les quantités de 1 à 6

LCDL

Les quantités de 1 à 6

LCDL



Choix 1 :
les bou-
chons

À coller dans des bouchons de lait pour faire les jetons à pio-
cher dans un sac :) En les imprimant en double, vous pouvez y
jouer comme un memory

Choix
2 : les
cartes

Cartes basiques à plastifier pour placer sur les planches