




## Mercredi 13 mai

durée	domaine disciplinaire/description de l'activité	matériel
25 min	<p><b>Le geste graphique : tracer des boucles descendantes</b></p> <p>-Rappel du geste graphique en montrant la photographie du looping d'un avion à votre enfant (document pdf)</p> <p>-Avec de la pâte à modeler, demandez-lui de former des boucles descendantes :</p>  <p>-Dans un second temps, proposez-lui de tracer une boucle sur une feuille en prenant le bouchon et en traçant comme ci-dessous :</p>  <p>-Après plusieurs essais avec l'aide du bouchon, il s'entraîne à tracer des boucles descendantes en changeant de couleur à chaque boucle tracée.</p> <p>-Pour finir, il peut s'entraîner à tracer des boucles descendantes sans le bouchon.</p> 	<p>-photo avion PDF</p> <p>-pâte à modeler</p> <p>-un bouchon de bouteille plastique (ou un Lego, ...)</p> <p>-feuille</p> <p>-crayons feutres</p>
15 min	<p><b>Entrée dans l'écrit : la famille des lettres à pont m, n, v, w</b></p> <p>-Faites rappeler à votre enfant les graphismes suivants : le pont simple et les ponts enchaînés, à l'envers et à l'endroit.</p> <p>-Lui mettre à disposition l'alphabet en lettres cursives. Lui demander d'identifier, de montrer et de nommer les lettres contenant des ponts.</p>	<p>-alphabet en lettres cursives</p> <p>-fiche des prénoms de la classe</p>

durée	domaine disciplinaire/description de l'activité	matériel
	<p>→S'il nomme la lettre ω, lui expliquer qu'elle contient effectivement un pont à l'envers mais que cette lettre a déjà été vue dans la famille des lettres à pointe.</p> <p>-A l'aide de la fiche des prénoms de la classe, demandez à votre enfant de chercher et de vous montrer des prénoms qui contiennent ces lettres à pont. Il devra nommer les lettres à pont contenues dans le prénom.</p> <p>→S'il ne reconnaît pas le prénom, dites-lui de qui il s'agit.</p>	
10 min	<p><b>Ecoute musicale : Mes p'tits légumes</b></p> <p>-Ecouter la chanson « Mes p'tits légumes » et la chanter -Continuer de l'apprendre et de la chanter</p>	<p>-paroles -chanson à télécharger</p>

Bon travail et bon mercredi !