

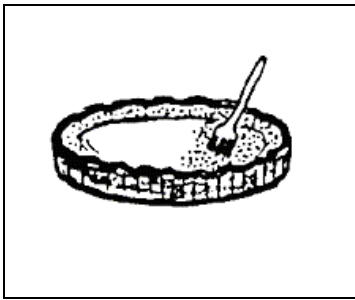
Prénom :

Date :

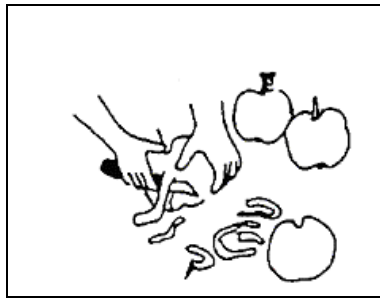
ÉCRIRE

ÉCRIRE À PARTIR D'IMAGES... (06)


- Voici 6 dessins qui décrivent comment réaliser une tarte aux pommes :




1




2




3



4



5



6

- On a commencé à en écrire la recette. Continue-la en rédigeant une phrase de consigne pour chaque image. Avant cela, note le vocabulaire spécifique que tu vas devoir utiliser.

Vocabulaire : fourchette - moule - pâte à tarte - couteau - peler - épluchures - découper - quartier - saupoudrer - sucre en poudre - four - température - temps de cuisson...

LA RECETTE

- 1./ Piquer avec une fourchette la pâte à tarte étalée dans un moule.
- 2./ Peler quelques pommes.
- 3./ Puis les découper en quartiers réguliers.
- 4./ On dispose alors ces quartiers sur la pâte à tarte.
- 5./ On saupoudre avec un peu de sucre en poudre.
- 6./ On cuit au four pendant 45 minutes.