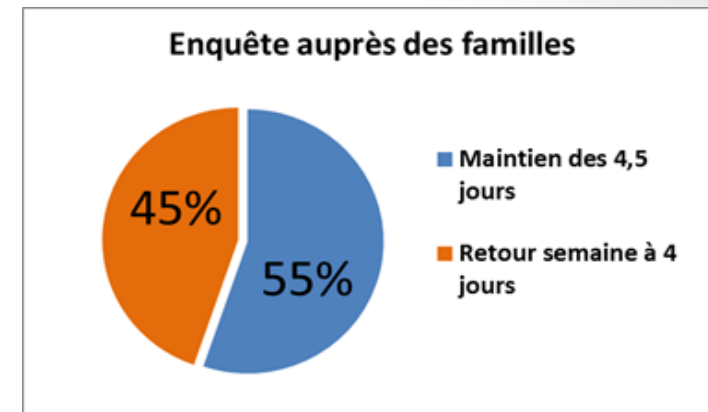


RESULTATS DE LA CONSULTATION DES FAMILLES SUR LES RYTHMES SCOLAIRES DANS LE CADRE DU RENOUVELLEMENT DU PEDT DE LA COMMUNAUTÉ DE COMMUNES DE PARTHENAY-GÂTINE EN 2021

Enquête auprès des familles

Résultats novembre 2017

- En octobre 2017, la commission scolaire a sollicité les familles sur la question du maintien des 4,5 jours à la rentrée 2018. Ce questionnaire est resté ouvert pendant 4 semaines.
- Distribution de l'enquête dans les foyers des 2 862 élèves qui bénéficiaient des APS cette année-là (écoles publiques et privées). Nous avons reçu 55% de réponses sur l'ensemble du territoire.



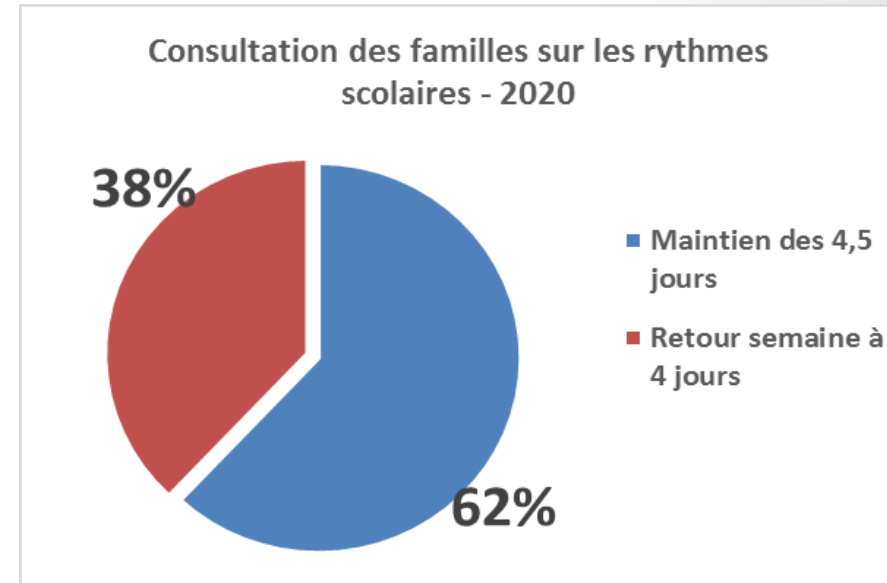
Sur ces 2 862 élèves, le service scolaire a récolté 1 588 réponses, soit 55% de participation des familles et 55% en faveur du maintien des 4,5 jours.

16 conseils école s'étaient prononcés pour le maintien des 4,5 jours et 4 pour le retour à 4 jours.

Enquête auprès des familles

Résultats 2020

- En novembre 2020 les familles ont de nouveau été sollicitées pour donner un avis consultatif sur le rythme scolaire. Un questionnaire simple a été proposé en ligne et sur papier pour toucher le maximum de parents.
- Distribution de l'enquête dans les foyers des 2 316 élèves qui bénéficient des APS.



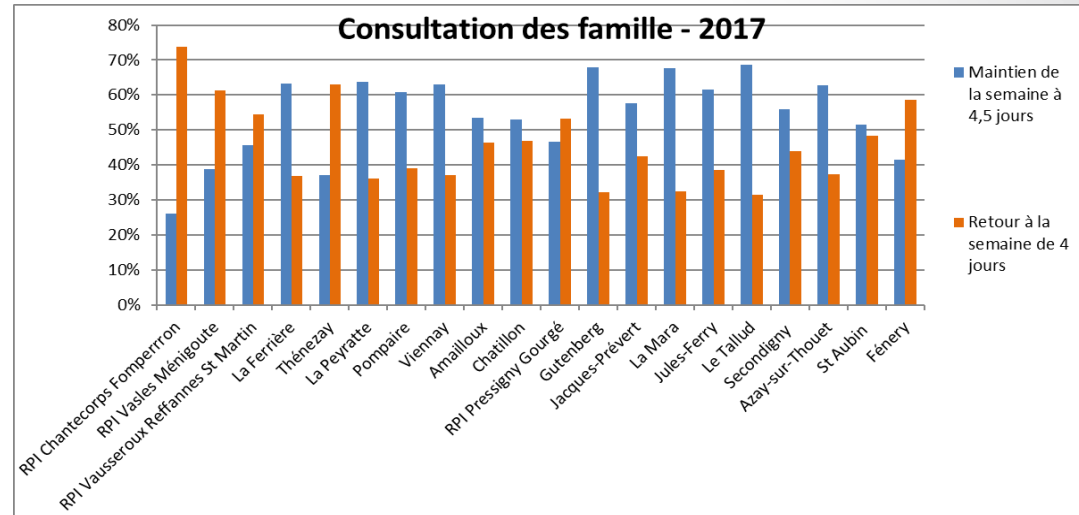
Sur ces 2 316 élèves, le service scolaire a récolté 1 399 réponses, soit 60,5% de participation des familles
62% se sont exprimées en faveur du maintien des 4,5 jours.

PEDT CCPG 2021-2024

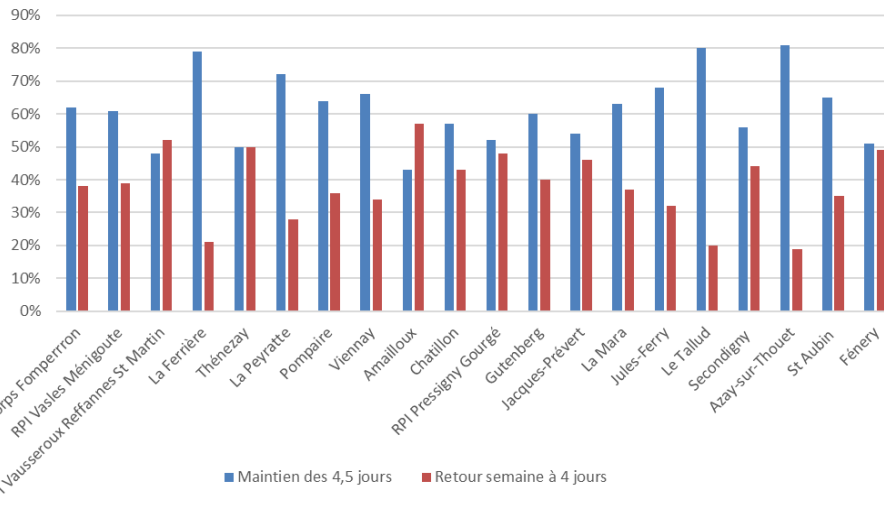
Enquête auprès des familles

Résultats 2017 par école

- 6 écoles et RPI favorables au retour à 4 jours
- Toutes les autres écoles favorables au maintien des 4 jours et demi



Consultation des familles - 2020



Résultats 2020 par école

- 2 écoles ou RPI favorables à un retour à 4 jours
- 1 école mitigée à 50/50
- Toutes les autres écoles favorables au maintien des 4 jours et demi avec maintien des APS avec 76% pour le maintien d'une répartition dans la semaine au choix des conseils école. 24% ont exprimé une préférence pour la répartition des APS sur 1/2 journée par semaine.

PEDT CCPG 2021-2024

Enquête auprès des familles – Résultats 2017-2020 en % par école

Ecoles / RPI	2017		2020	
	Maintien des 4,5 jours	Retour semaine à 4 jours	Maintien des 4,5 jours	Retour semaine à 4 jours
RPI Chantecorps Fomperron	26%	74%	62%	38%
RPI Vasles Ménigoute	39%	61%	61%	39%
RPI Vausseroux Reffannes St Martin	46%	54%	48%	52%
La Ferrière	63%	37%	79%	21%
Thénezay	37%	63%	50%	50%
La Peyratte	64%	36%	72%	28%
Pompaire	61%	39%	64%	36%
Viennay	63%	37%	66%	34%
Amailloux	54%	46%	43%	57%
Chatillon	53%	47%	57%	43%
RPI Pressigny Gourgé	47%	53%	52%	48%
Gutenberg	68%	32%	60%	40%
Jacques-Prévert	58%	42%	54%	46%
La Mara	68%	32%	63%	37%
Jules-Ferry	62%	38%	68%	32%
Le Tallud	69%	31%	80%	20%
Secondigny	56%	44%	56%	44%
Azay-sur-Thouet	63%	37%	81%	19%
St Aubin	52%	48%	65%	35%
Fénéry	41%	59%	51%	49%
TOTAL	55%	45%	62%	38%
<i>% de réponses obtenues</i>	55%		60%	