

Le jeu de l'escargot.


Maryline a préparé le jeu. Elle a suspendu des cartes qui avaient un numéro devant et derrière un dessin.

Pour jouer, il faut un dé, un pion, un plateau de jeu avec un escargot qui a des cases de 1 à 50, un crayon et une feuille.

Pour gagner, il fallait être le premier à aller au dernier numéro.

Il fallait lancer le dé. On regardait combien on avait fait. On avançait le pion en comptant. On écrivait le numéro de la case sur la feuille. On allait chercher son numéro suspendu dans les arbres et les herbes. Quand on l'avait trouvé, on faisait le petit dessin à côté du numéro. Puis, on retournait jouer.


C'est l'équipe jaune qui a gagné.




Le plateau de jeu.

Méline

le rayon



la feuille



le pion

le matériel pour jouer

Emilien



Les cartes suspendues dans
les arbres.

Lilia



les enfants cherchent les
numéros. Seilas