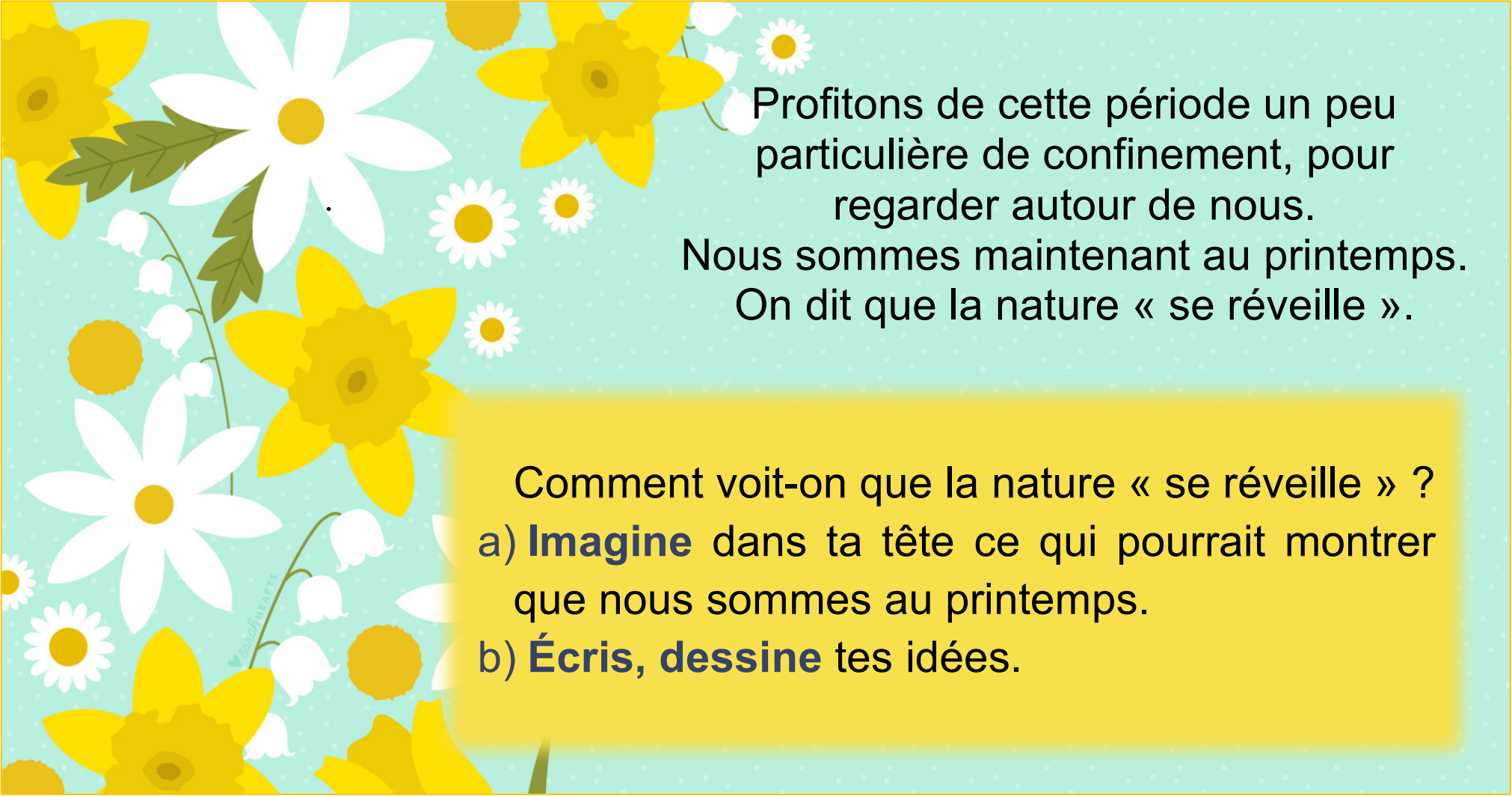


JOUR 1

Défi

Exposons le printemps !

A decorative background for the slide featuring a light blue sky with white polka dots. Various spring flowers are scattered across the scene, including large yellow daisies, smaller white daisies, and white bell-shaped flowers on thin green stems. The overall aesthetic is bright and cheerful, representing the season of spring.

Profitons de cette période un peu particulière de confinement, pour regarder autour de nous.
Nous sommes maintenant au printemps.
On dit que la nature « se réveille ».

- Comment voit-on que la nature « se réveille » ?
- Imagine** dans ta tête ce qui pourrait montrer que nous sommes au printemps.
 - Écris, dessine** tes idées.

JOUR 2 et 3

Défi

Exposons le printemps !

Ouvre ta fenêtre.

Va sur le balcon.

Sors dans le jardin.

Observe autour de toi.

Repère tous les indices qui montrent que la nature « se réveille ».

Selon le matériel que tu as à la maison, dessine, fais une vidéo, prends une photo, enregistre un son...

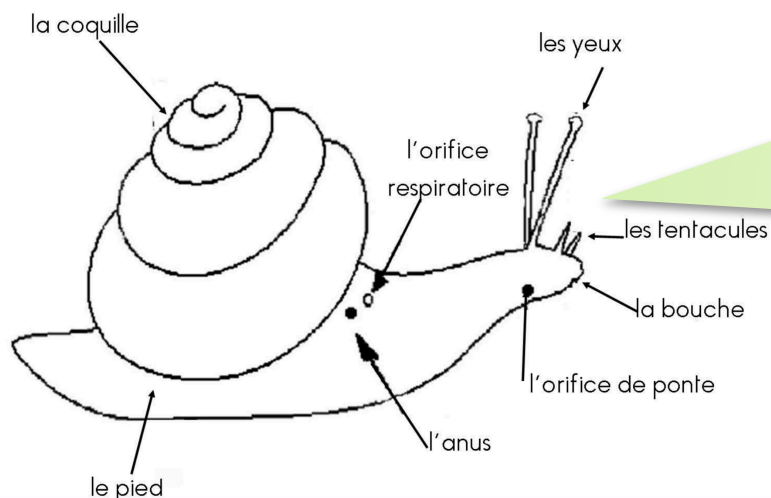


JOUR 2 et 3

Défi

Exposons le printemps !

Choisis ton indice préféré et fais un dessin d'observation de ce que tu as trouvé.



Aide pour réaliser un dessin d'observation

- Fais ton dessin au crayon de papier en faisant attention à dessiner ce que tu vois (pas ce que tu imagines !)
- Donne un titre à ton dessin
- Ajoute des légendes : trace une flèche qui montre une partie de ton dessin et écris au bout son nom.

Envoie à ta maitresse ou à ton maitre ton dessin, ta photo, ton son, ta vidéo... Avec tes camarades de classe, vous pourrez ainsi faire une grande exposition du printemps.

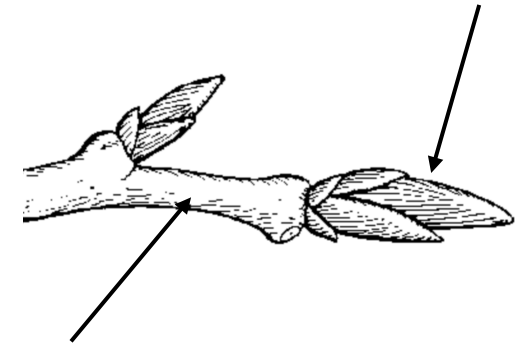
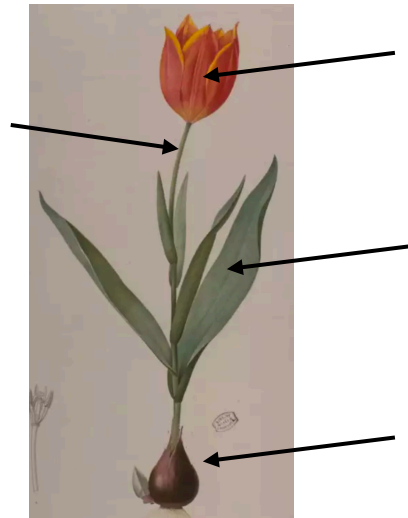
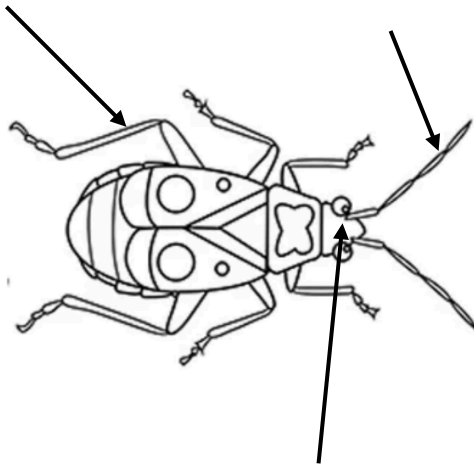
JOUR 4

Défi

Exposons le printemps !

Bravo ! Vous avez réussi à distance à faire une belle exposition sur le printemps.

a) Trouve les noms manquants. (Si besoin, tu peux t'aider des vidéos ci-dessous)



b) Pour apprendre en t'amusant, tu peux regarder les vidéos suivantes :

- C'est le printemps (c'est pas sorcier) : https://www.youtube.com/watch?time_continue=2&v=Ttv18dujxZE&feature=emb_logo
- Une magnifique vidéo pour voir éclore diverses fleurs : <https://vimeo.com/209497584>
- Cycle de vie des végétaux : <https://lesfondamentaux.reseau-canope.fr/discipline/sciences/sciences/les-vegetaux/le-cycle-de-vie-des-vegetaux.html>
- Ouverture de divers bourgeons d'arbres : <https://www.youtube.com/watch?v=2vVcgWvZZUI>

SURTOUT, CONTINUE D'ENQUÊTER SUR LE PRINTEMPS !