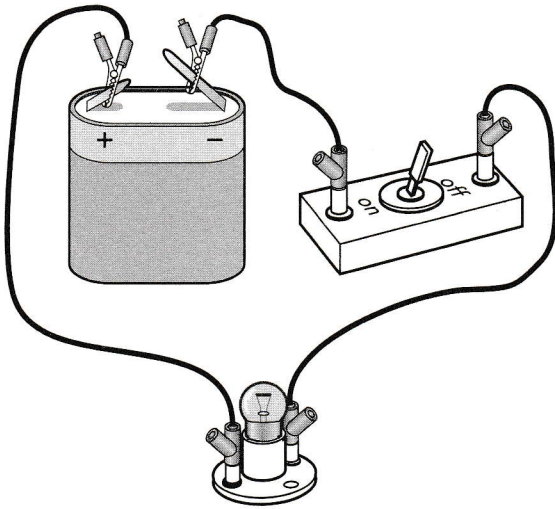

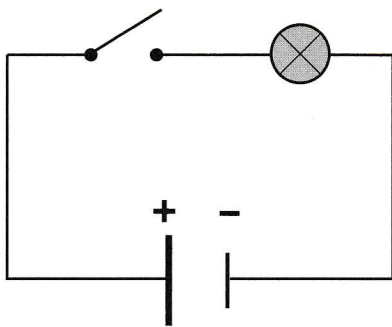
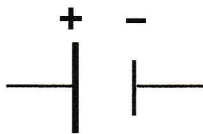
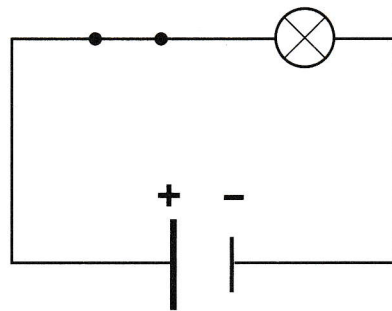


Un circuit électrique simple


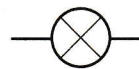
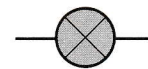
L'interrupteur est sur OFF,
le circuit est ouvert
et le courant ne passe pas.
La lampe est éteinte.



L'interrupteur est sur ON,
le circuit est fermé
et le courant passe.
La lampe est allumée.

Schéma d'un circuit électrique simple
Circuit ouvert

Circuit fermé

Générateur

**Interrupteur
ouvert**

**Interrupteur
fermé**

**Lampe
allumée**

**Lampe
éteinte**