

JEU 1

TOUS ENSEMBLE CONTRE LE

Mise à jour :
6 mai 2020

CORONAVIRUS

Jeu «coopératif» pour apprendre les bons gestes

(ou de préférence individuel vu le contexte)

A tour de rôle, chaque joueur tire une carte.

😊 = j'ajoute un, deux ou trois soleils

☹️ = je retire un, deux ou trois soleils

La partie est terminée quand toute l'image du coronavirus est recouverte de petits soleils.



le cas échéant, on peut supprimer quelques cartes ☹️

Il est possible de photocopier les supports du jeu au format A3.

Liste des actions et des objets non exhaustive, à adapter selon le contexte ou les dernières directives officielles. Si tu as des propositions, n'hésite pas : jt44@free.fr



Quelques propositions ou remarques suite à des discussions sur des forums ou réseaux sociaux :

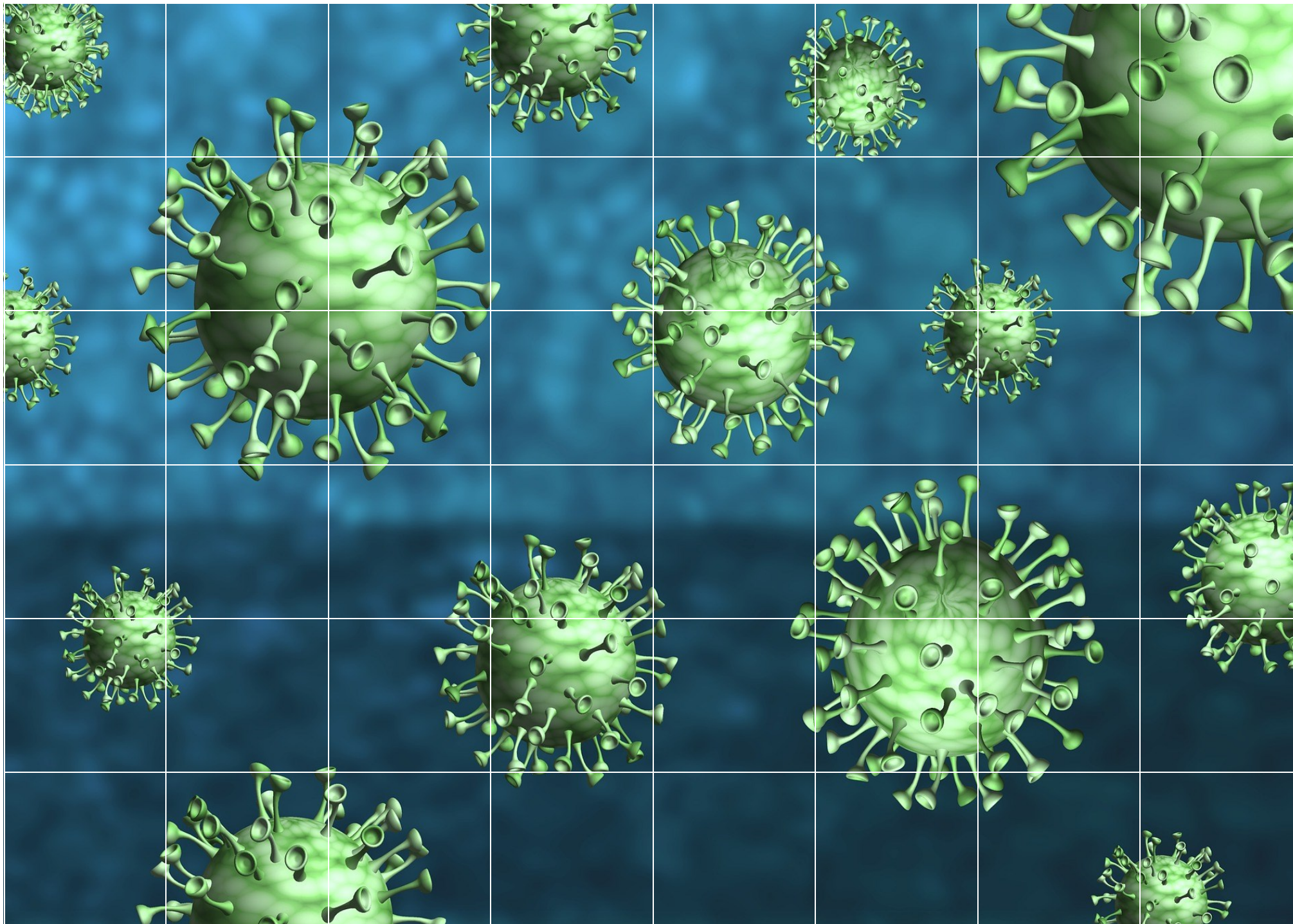
- Il est possible que les symboles  ou  posent problèmes car trop connotés «travail scolaire» ou jugés trop négatifs, il est possible de les colorier en vert ou rouge, voire de coller une gommette de couleur à la place.
- Dans la boîte de dialogue de ton imprimante, choisis les pages que tu souhaites imprimer selon la variante du jeu choisi. Tu trouveras d'autres fonds pour les dos des cartes à la lettre C du site en signature.
- Certaines situations peuvent être mal perçues par certains enfants, dans ce cas, le plus simple est de retirer du jeu les cartes problématiques. D'autres peuvent ne pas refléter exactement une situation autorisée ou déconseillée, c'est pour cette raison que tu trouveras sur le site, le gabarit des cartes dans un format modifiable pour y ajouter tes propres images, voire photos.
- Dans le jeu n°1 la finalité est de cacher le virus, dans le jeu n°2 le but est d'enlever le virus, ce qui semble plus pertinent.
- Difficile de jouer à un jeu de carte en période de confinement, une solution consiste à prévoir un plateau de jeu plastifié par enfant (facile à désinfecter), les petites cartes amovibles (soleils, fleurs ou virus) seront imprimées sur du papier ordinaire, éventuellement découpées par l'enfant lui-même. Elles seront jetées à la fin de la partie ou conservées dans les affaires de l'enfant pour une prochaine partie. Les cartes sont alors tirées par un meneur de jeu (enseignant, ou autre enfant), et pourront être l'occasion de discussion collective sur l'attitude indiquée.

Ce jeu est livré «brut de décoffrage», il est loin d'être parfait, et n'a pu être testé en situation, sa seule ambition est d'aider, si possible, les enseignant•e•s qui font face à une situation inédite et délicate. Ils et elles sauront adapter ce jeu à l'âge des enfants qui leur sont confiés.


Je serais heureux de répercuter ici les remarques et suggestions que vous ferez par mail à jt44@free.fr

Je vous en remercie et vous souhaite très sincèrement bon courage.

Jacky T.



Soleil à poser sur l'image du virus : à photocopier, à plastifier, à découper, et à mettre à disposition des joueurs dans une barquette au centre du jeu.



Je me lave les mains.



Je tousse ou éternue
dans mon coude



J'utilise un mouchoir
en papier.



Je me lave les mains.



J'ai de la fièvre



J'embrasse mes
camarades.



Je tousse
sans faire attention.



Je joue avec plein
de camarades.



J'utilise du gel hydroalcoolique



Je porte un masque.




Je porte un masque.



Je jette mon mouchoir à la poubelle.



Je prête mes affaires.




Je jette mon mouchoir par terre




Je mets mon jouet à la bouche




Je mets mon crayon dans la bouche.




Je garde mes distances.



Je m'assois loin de mes camarades.




Je joue au ballon tout seul.



Je dis bonjour de loin.



Je me mets en rang.



Je m'assois à côté de mes camarades.



Je joue au ballon avec mes camarades.



Je fais un «check»



Three sad face icons at the top.

JOKER

Merci aux soignants

JOKER

Illustration of a nurse and a doctor.

Three happy face icons at the bottom.

J'utilise du gel hydroalcoolique

Illustration of a hand using hand sanitizer.

Three happy face icons at the bottom.

J'encourage mes camarades

Illustration of a girl giving a thumbs up.

Two happy face icons at the bottom.

J'envoie des bisous de loin.

Illustration of a girl blowing kisses.

Two happy face icons at the bottom.

Je serre la main pour dire bonjour.

Illustration of two people shaking hands.

Two sad face icons at the bottom.

Je fais du toboggan.

Illustration of a child on a slide.

Two sad face icons at the bottom.


On joue à s'attraper.

Illustration of two children playing tag.


Two sad face icons at the bottom.


One sad face icon at the bottom.

J'ouvre les fenêtres
pour aérer.





Je reste à 1 mètre
de mes camarades.





Variante : On peut remplacer les soleils par des fleurs ou tout autre élément : à photocopier, à plastifier, à découper, et à mettre à disposition des joueurs.






JEU 2


TOUS ENSEMBLE CONTRE LE


CORONAVIRUS

Jeu «coopératif» pour apprendre les bons gestes
(ou de préférence individuel vu le contexte)

A tour de rôle, chaque joueur tire une carte.

 = je retire un, deux ou trois virus

 = j'ajoute un, deux ou trois virus

La partie est terminée quand toute l'image de départ est découverte. On peut choisir sa propre image de départ et y imprimer le tableau vierge le cas échéant, on peut supprimer quelques cartes 

Liste des actions et des objets non exhaustive, à adapter selon le contexte ou les dernières directives officielles. Si tu as des propositions, n'hésite pas : jt44@free.fr



