


JE ME TESTE ①

Prénom


Date

DÉCOMPOSER DES FIGURES COMPLEXES

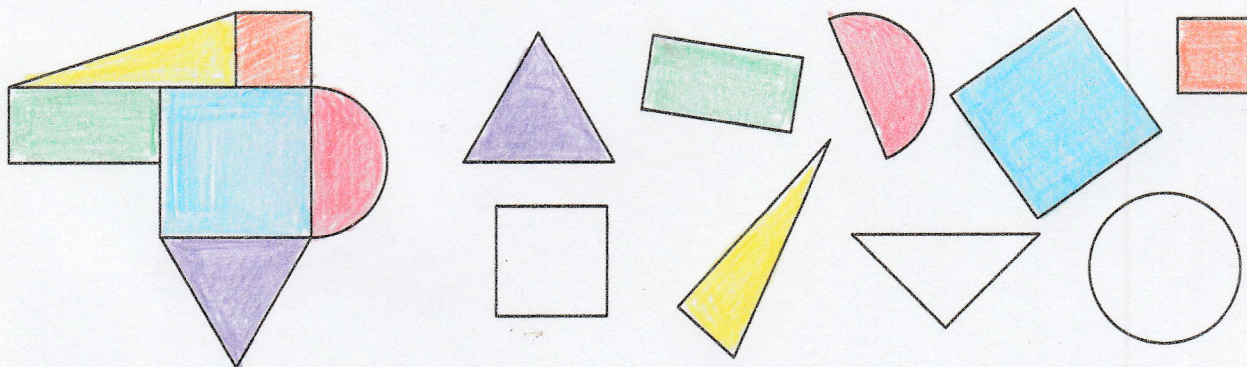
- 1 **Colorie** en rouge les cercles ou les demi-cercles, en vert les rectangles, en bleu les carrés et en jaune les triangles qui composent ces figures complexes.



Tu peux ajouter des contours.

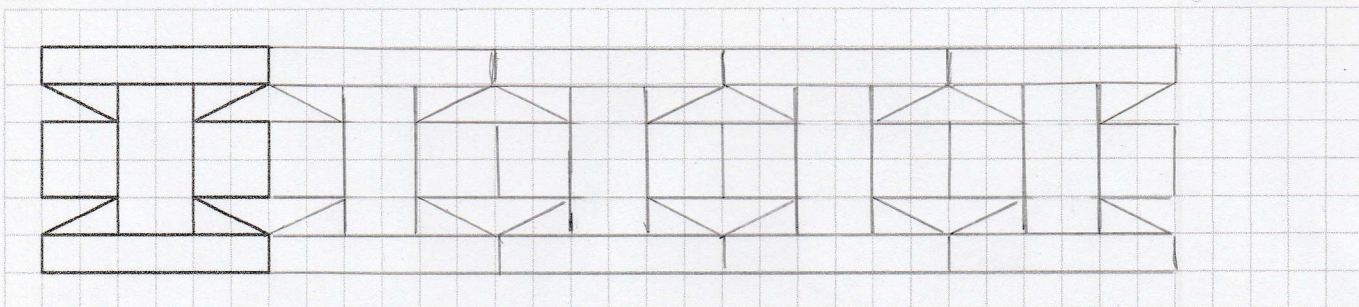


- 2 **Repère** les figures qui ont servi à construire la figure complexe et **colorie**-les de la même couleur. Attention aux intrus !



REPRODUIRE DES FIGURES COMPLEXES

- 3 **Reproduis** plusieurs fois la figure complexe sur le quadrillage pour que chacune se touche.



- 4 **Reproduis** la figure complexe sur le quadrillage en doublant ses dimensions.

