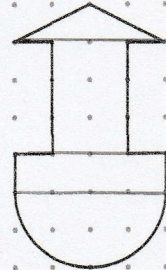

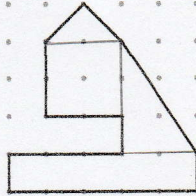
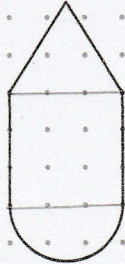





DÉCOMPOSER DES FIGURES COMPLEXES

① **Coche** les figures simples qui ont permis de construire ces figures complexes.



triangle

triangle

triangle

triangle

triangle

rectangle

rectangle

rectangle

rectangle

rectangle

losange

losange

losange

losange

losange

carré

carré

carré

carré

carré

cercle

cercle

cercle

cercle

cercle

demi-cercle


demi-cercle

demi-cercle


demi-cercle

demi-cercle


② **Trace** les différentes formes géométriques en t'aidant du modèle du Tangram puis **colorie**-les de la même couleur dans le Tangram et l'animal qu'il a permis de fabriquer.




Le cheval



Le lièvre



Le héron



REPRODUIRE DES FIGURES COMPLEXES

③ **Reproduis** la figure sur le papier pointé.
Colorie chaque forme géométrique d'une couleur différente.

