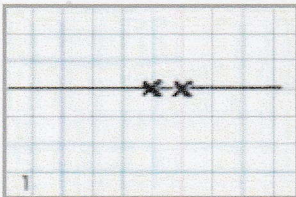

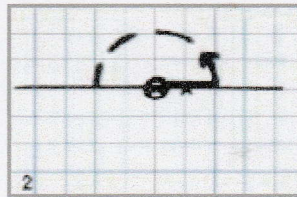


Géométrie et compas

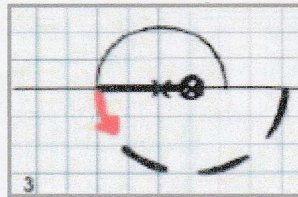
L'escargot



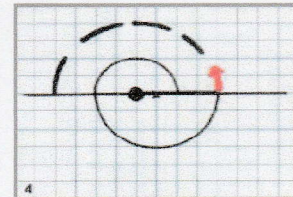
1. Sur une même ligne, marque deux points rapprochés.



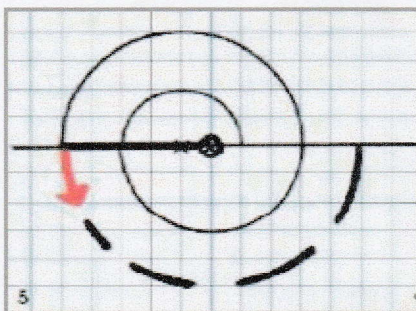
2. Pique le compas sur l'un des points. Trace un demi-cercle.



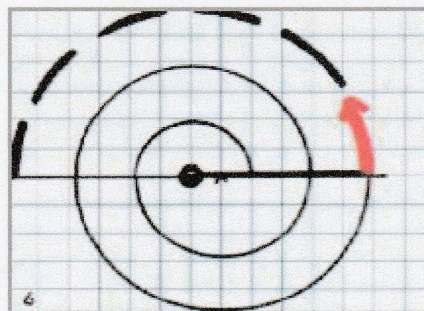
3. Pique le compas sur l'autre point. Ouvre-le. Trace un demi-cercle plus grand.



4. Pique à nouveau ton compas sur le 1^{er} point. Ouvre-le et forme un demi-cercle encore plus grand.



5. Recommence en piquant ton compas sur le deuxième point. Fais un autre demi-cercle.



6. Trace le dernier demi-cercle en piquant le compas sur le premier point.