

JE ME TESTE ①


Prénom

Date

IDENTIFIER ET TRACER DES CARRÉS

IDENTIFIER DES CARRÉS

1 Colorie uniquement les carrés.

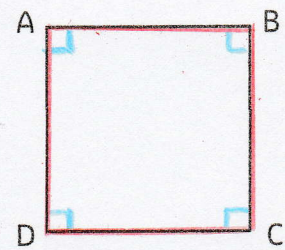


DÉCRIRE UN CARRÉ

2 Repasse les côtés en rouge, marque les angles droits en bleu et complète les phrases.


Il y a 4 angles droits.

Tous les côtés sont de la même longueur.



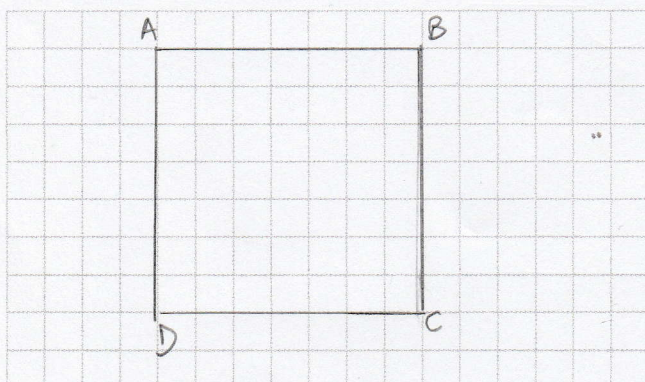
IDENTIFIER UN CARRÉ PARTICULIER

3 Entoure le carré qui correspond à la description.
Ses côtés mesurent 4 cm.



TRACER DES CARRÉS

4 Trace un carré ABCD.



5 Termine le carré EFGH.

