












Planning hebdomadaire anglais CE2-CM1-CM2/ semaine 4

Projet : Découvrir la fête de Pâques en Angleterre.

Durée : 15 à 20 minutes par jour

Cette semaine, tu vas découvrir comment on fête Pâques chez nos voisins anglais. Comme c'est une fête familiale, on en profitera pour réviser le vocabulaire de la famille. 😊

Consignes pour les élèves

<p>Jeudi 09/04</p>	 <p>Regarde la vidéo de Sarah qui va te présenter comment elle fête Pâques avec sa famille. vidéo</p>	 <p>Voici l'activité de révision du jour : Entraîne-toi à répéter le nom des membres de la famille activité d'écoute et répétition</p>
<p>Vendredi 10/04</p>	 <p>Regarde cette vidéo. Elle te présente quelques mots du vocabulaire de Pâques. (Arrête-toi à 1 minute) vidéo</p> <p>Exercices d'entraînement : faire en priorité le match up 1 et 2 exercices</p> 	 <p>Voici l'activité de révision du jour : Essaie de chanter cette chanson de plus en plus vite. Remporteras-tu le défi ? chanson</p> <p>Si tu le souhaites et que tu as tous les ingrédients à la maison : tu peux confectionner de délicieux hot cross buns ! recette des hot cross buns</p> 
<p>Mardi 14/04</p>	 <p>Ecoute cette chanson pour le plaisir : chanson Puis entraîne-toi à chanter plusieurs fois en karaoké</p>	<p>Voici l'activité de révision du jour : Retrouve les membres de la famille de Kate exercice</p>
<p>Jeudi 16/04</p>	 <p>Entraîne-toi à nouveau à chanter la chanson d'hier</p>	 <p>Défi du jour : suivre ce tuto en anglais afin de pouvoir dessiner le lapin de Pâques. Regarde la vidéo une première fois sans dessiner. tuto dessin Envoie ton dessin à ton enseignant(e) ou aux soignants de l'hôpital le plus proche afin de leur donner du courage !</p>

Conseils pour les parents :

Concernant la vidéo de jeudi 9/04, l'idée est que votre enfant utilise le contexte pour comprendre quelques informations principales.

Si vous souhaitez vérifier sa compréhension en lui posant des questions, voici la traduction de la vidéo.

[traduction](#)

