


PRENDS SOIN DES OISEAUX

Attention, Fragiles !

Quand l'hiver s'installe et que le froid sévit, la nourriture se fait plus rare et les oiseaux en souffrent. Heureusement, tu es là pour les aider !

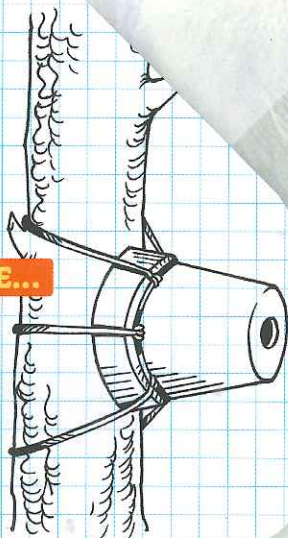
UN ABRÍ DE FORTUNE

Dans une simple boîte à gâteaux en métal vide, fais un trou pour l'entrée et un autre plus petit pour fixer le perchoir. Un peu de mousse ou de laine au fond de la boîte, et voici un abri pour les oiseaux !



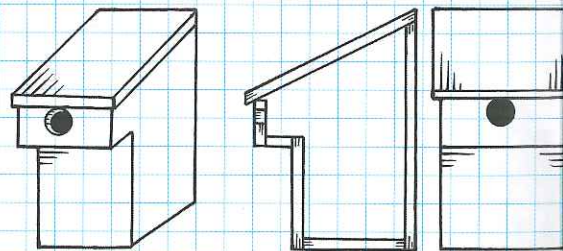
UN POT DE FLEURS EN TERRE...

Remplis le pot de mousse et fixe-le à un tronc ou à un mur avec du fil de fer. Les petits oiseaux pourront s'y aventurer sans risque !



UN TOIT EN BOIS

Cet abri en bois est un petit peu plus compliqué à réaliser mais, avec l'aide d'un adulte, si vous suivez le schéma ci-dessous, c'est tout à fait faisable !



À LA RENCONTRE DE L'ÉCRIT...

AUTOUR DE L'ÉCRIT

- 1 Observe cette double page et lis le titre de cet écrit. À qui s'adresse-t-il ?
- 2 Que représentent les illustrations ? Que reconnais-tu ?
- 3 À ton avis, quel est le but de ce documentaire ?
- 4 Lis le sous-titre. De qui parle-t-on ?

AU FIL DU TEXTE

- 5 Que vas-tu pouvoir fournir aux oiseaux grâce à cet écrit ? Recopie les mots qui conviennent. de l'affection – de la nourriture – des jeux – une promenade – un abri – de la propreté
- 6 Avec quels matériaux sont réalisés les différents nichoirs qu'on te propose de fabriquer page 42 ?
- 7 Que peux-tu donner à manger aux oiseaux ?
- 8 Écris un court texte pour expliquer le sous-titre « Attention, fragiles ! ».

POUR LES NOURRIR

Il te faut :

- Des graines pour oiseaux, des fruits secs (amandes, noisettes, noix...). Mais attention, choisis-les non grillés et non salés. Il ne s'agit pas d'organiser un apéritif pour oiseaux !
- De la graisse végétale, comme la graisse pour les frites.
- Des pots de yaourts en plastique vides.
- Des filets d'oranges vides.


N'oublie pas de laisser à la disposition des oiseaux un récipient avec de l'eau claire : il leur est parfois difficile de trouver de l'eau douce en hiver.

FABRICATION

1 Remplis les pots vides de graines et de morceaux de fruits secs. Verse dessus la graisse que tu auras fait fondre avant avec l'aide d'un adulte. Laisse refroidir, et démoule.

2 Enveloppe les pots de graisse démoulés dans les filets d'oranges et ferme bien avec une petite ficelle qui te servira à suspendre le tout à un arbre.

3 Il ne te reste plus qu'à accrocher le filet dans un endroit abrité où les oiseaux viendront se servir. Ils te remercieront, cet hiver !



Les petits champions de l'aventure • © Fleurus, Paris, 2013 • auteur/illustrateur: Paul Beaupère et Ariane Delrieu

À LA RENCONTRE DES MOTS...

NOMS AU SINGULIER – NOMS AU PLURIEL

- 9 Recopie les noms écrits au pluriel. Justifie ton choix.
des oiseaux – de la nourriture – des pots – des graines – un tronc – des morceaux
- 10 Recopie chaque phrase puis précise si le nom souligné est au singulier ou au pluriel. Justifie ta réponse.
 - Une boîte à gâteaux, c'est pour mettre...
 - Les filets d'oranges, ce sont des filets avec...
 - Des pots en plastique, les pots sont faits avec...

À LA RENCONTRE DES ABRIS...

- 11 L'homme construit des abris pour les animaux qu'il élève.
Cherche le nom que portent trois abris d'animaux d'élevage.
- 12 Et dans la nature, comment s'abritent les animaux sauvages ?
Cherche trois animaux et donne le nom de leur abri.
- 13 Pourquoi les animaux cherchent-ils à s'abriter ?