


Prénom :






date :

[n] Phonologie : le son « n »

1) Entoure quand tu entends « n ».



2) Mets une croix où tu entends « n ».

				
<input type="checkbox"/>	<input type="checkbox"/>	<input type="checkbox"/>	<input type="checkbox"/>	<input type="checkbox"/>

3) Entoure la lettre n, n, N dans les mots suivants.

n	harmonica nouille mur camionnette
n	minet navet camera niche minute nouille lama
N	MANON MANOIR MIROIR NID NAPPE ANANAS

4) Entraîne-toi à écrire.

Handwriting practice lines. The first line shows the lowercase letter 'n' and the uppercase letter 'N' written in cursive. Below it are several blank lines for practice. The word 'ananas' is written in a simple font on one of the lines.