













Planning hebdomadaire anglais CM2/ semaine 4

Projet : Découvrir la fête de Pâques en Angleterre.

Durée : 15 à 20 minutes par jour

Cette semaine, tu vas découvrir comment on fête Pâques chez nos voisins anglais. Comme c'est une fête familiale, on en profitera pour réviser le vocabulaire de la famille. 😊

		Consignes pour les élèves	
Lundi		Regarde la vidéo de Sarah qui va te présenter comment elle fête Pâques avec sa famille. vidéo	 Voici l'activité de révision du jour : Entraîne-toi à répéter le nom des membres de la famille activité d'écoute et répétition
Mardi	 	Regarde cette vidéo. Elle te présente quelques mots du vocabulaire de Pâques. vidéo A 1minutes 3, quand la chanson commence : compte combien de fois tu entends « easter egg ». prononciation "easter egg"	  Voici l'activité de révision du jour : Essaie de chanter cette chanson de plus en plus vite. Rempoteras-tu le défi ? chanson Si tu le souhaites et que tu as tous les ingrédients à la maison : tu peux confectionner de délicieux hot cross buns ! recette des hot cross buns
Jeudi		Entraîne-toi à chanter en répétant un maximum de mots présents dans la chanson d'hier (à partir de 1 minutes 3). vidéo	 Voici l'activité de révision du jour : Retrouve les membres de la famille de Kate exercice
Vendredi		Défi du jour : suivre ce tuto en anglais afin de pouvoir dessiner le lapin de Pâques. Regarde la vidéo une première fois sans dessiner. tuto dessin Envoie ton dessin à ton enseignant(e) ou aux soignants de l'hôpital le plus proche afin de leur donner du courage !	 Voici l'activité de révision du jour : Même exercice qu'hier mais à l'écrit exercice

Conseils pour les parents :

Concernant la vidéo de lundi, l'idée est que votre enfant utilise le contexte pour comprendre quelques informations principales. Si vous souhaitez vérifier sa compréhension en lui posant des questions, voici la traduction de la vidéo.

[traduction](#)



