







Domaines	Jeudi 14/05/20	Vendredi 15/05/20	Documents																		
Ecriture	<p><i>Jogging d'écriture</i></p> <p>Continue la phrase : « Pendant le confinement, j'ai »</p> <p><i>Ecris au moins 5 phrases dans lesquelles tu racontes ce que tu as fait, ce qui t'a plu ou ce que tu as trouvé difficile.</i></p>	<p><i>Jogging d'écriture</i></p> <p>Ecris un texte avec les mots : soleil, fleur, jardin, graines, arroser. Ecris au moins 5 phrases. <i>Fais attention aux majuscules, au pluriel, à tout ce que tu as appris.</i></p>	Cahier du jour																		
Calcul (Rituels)	<p><i>Les additions en ligne avec retenue</i></p> <p>Recopie ces calculs sur ton cahier et complète.</p> <div style="display: flex; align-items: center;">  <table style="border-collapse: collapse;"> <tr> <td style="padding: 0 10px;">$35 + 45 = \dots$</td> <td style="padding: 0 10px;">$68 + 18 = \dots$</td> <td style="padding: 0 10px;">$32 + 27 = \dots$</td> </tr> <tr> <td style="padding: 0 10px;">$57 + 38 = \dots$</td> <td style="padding: 0 10px;">$46 + 9 = \dots$</td> <td style="padding: 0 10px;">$29 + 9 = \dots$</td> </tr> <tr> <td style="padding: 0 10px;">$26 + 46 = \dots$</td> <td style="padding: 0 10px;">$69 + 18 = \dots$</td> <td style="padding: 0 10px;">$27 + 35 = \dots$</td> </tr> </table> </div>	$35 + 45 = \dots$	$68 + 18 = \dots$	$32 + 27 = \dots$	$57 + 38 = \dots$	$46 + 9 = \dots$	$29 + 9 = \dots$	$26 + 46 = \dots$	$69 + 18 = \dots$	$27 + 35 = \dots$	<p><i>Les additions en ligne avec retenue</i></p> <p>Recopie ces calculs sur ton cahier et complète.</p> <div style="display: flex; align-items: center;">  <table style="border-collapse: collapse;"> <tr> <td style="padding: 0 10px;">$48 + 45 = \dots$</td> <td style="padding: 0 10px;">$19 + 25 = \dots$</td> <td style="padding: 0 10px;">$59 + 27 = \dots$</td> </tr> <tr> <td style="padding: 0 10px;">$53 + 29 = \dots$</td> <td style="padding: 0 10px;">$31 + 43 = \dots$</td> <td style="padding: 0 10px;">$46 + 6 = \dots$</td> </tr> <tr> <td style="padding: 0 10px;">$45 + 16 = \dots$</td> <td style="padding: 0 10px;">$49 + 9 = \dots$</td> <td style="padding: 0 10px;">$23 + 47 = \dots$</td> </tr> </table> </div>	$48 + 45 = \dots$	$19 + 25 = \dots$	$59 + 27 = \dots$	$53 + 29 = \dots$	$31 + 43 = \dots$	$46 + 6 = \dots$	$45 + 16 = \dots$	$49 + 9 = \dots$	$23 + 47 = \dots$	Cahier du jour
$35 + 45 = \dots$	$68 + 18 = \dots$	$32 + 27 = \dots$																			
$57 + 38 = \dots$	$46 + 9 = \dots$	$29 + 9 = \dots$																			
$26 + 46 = \dots$	$69 + 18 = \dots$	$27 + 35 = \dots$																			
$48 + 45 = \dots$	$19 + 25 = \dots$	$59 + 27 = \dots$																			
$53 + 29 = \dots$	$31 + 43 = \dots$	$46 + 6 = \dots$																			
$45 + 16 = \dots$	$49 + 9 = \dots$	$23 + 47 = \dots$																			
Grammaire (Rituels)	<p><i>Reconnaître le verbe et son sujet</i></p> <p>Recopie ces phrases dans ton cahier, souligne le verbe en rouge, entoure le sujet en bleu.</p> <div style="border: 1px dashed black; padding: 10px; display: flex; align-items: center;">  <div style="flex-grow: 1;"> <p>La souris passe la première.</p> <p>Le Gruffalo murmure.</p> <p>Le Gruffalo entend un serpent.</p> <p>Le serpent s'enfuit le plus vite possible.</p> </div>  </div>	<p><i>Reconnaître le verbe et son sujet</i></p> <p>Recopie ces phrases dans ton cahier, souligne le verbe en rouge, entoure le sujet en bleu.</p> <div style="border: 1px dashed black; padding: 10px; display: flex; align-items: center;">  <div style="flex-grow: 1;"> <p>Le hibou regarde du coin de l'œil le Gruffalo.</p> <p>Il s'envole très haut.</p> <p>La souris et Gruffalo marchent encore.</p> <p>Le renard s'engouffre dans son terrier.</p> </div>  </div>	Cahier du jour																		

PAUSE

<p>Lecture</p>	<p><i>Lire et comprendre un texte littéraire</i> « La petite fille qui voulait voir le désert»</p> <ul style="list-style-type: none"> - Relis le début de l'histoire silencieusement. - Choisis un passage et relis-le à haute voix avec un adulte. 	<p><i>Lire et comprendre un texte littéraire</i> « La petite fille qui voulait voir le désert»</p> <ul style="list-style-type: none"> - Lis la suite (lecture 5) - Réponds aux questions sur la fiche. 	<p>pdf « la petite fille lecture 5 »</p> <p>et</p> <p>« questions lecture 5 »</p>
<p>Conjugaison</p>	<p><i>Conjuguer les verbes en -er au présent</i></p> <ul style="list-style-type: none"> - Lis la partie « Je retiens » p 155 du manuel. - Fais les exercices 2 et 3 p 155 	<p><i>Conjuguer les verbes en -er au présent</i></p> <ul style="list-style-type: none"> - Lis la partie « Je retiens » p 157 du manuel. - Fais les exercices 2 (à l'oral) et 3 (sur le cahier) p 157. 	<p>Cahier du jour</p> <p>pdf « manuel Pépites p 155 et 157 »</p>
<p>PAUSE</p>			
<p>Calcul</p>	<p><i>Comprendre le sens de la multiplication</i></p> <ul style="list-style-type: none"> - Observer l'illustration « cherchons » - Répondre oralement aux questions - Lire la partie « je retiens » - Faire les exercices 1 et 2 p 84-85 	<p><i>Comprendre le sens de la multiplication</i></p> <ul style="list-style-type: none"> - Relire la partie « je retiens » p 84 - Continuer les exercices 3-4-5 p 85 	<p>pdf « fichier maths p 84-85 »</p>
<p>Copie</p>	<p><i>Recopier une poésie en respectant la présentation</i></p> <ul style="list-style-type: none"> - Lecture silencieuse de la poésie - Lecture à voix haute - Copie des strophes 1 et 2 sur le cahier du jour. 	<p><i>Recopier une poésie en respectant la présentation</i></p> <ul style="list-style-type: none"> - Relecture silencieuse de la poésie Relecture à voix haute - Copie des strophes 3 et 4 sur le cahier du jour. 	<p>pdf « Poésie trois cerises rouges »</p>
<p>Maths</p>	<p><i>Révisions</i></p> <ul style="list-style-type: none"> - Enquête mathématiques 12 - Exercices 1-2-3 - Correction 	<p><i>Révisions</i></p> <ul style="list-style-type: none"> - Enquête mathématiques 12 - Exercices 4-5-6 - Correction 	<p>pdf « enquête maths 12 »</p> <p>pdf « correction enquête maths 12 »</p>