

LANGAGE ECRIT/ GRAPHISME - MOYENNE SECTION

Les vagues

Voici une série d'activités pour découvrir un nouveau graphisme : les VAGUES !

Objectifs : découvrir les vagues, manipuler et tracer

1) Disposer des bouchons par terre et passer une cordelette, lacet ou laine.





2) Aligner des bouchons dans une barquette remplie de sable ou de farine et tracer avec votre doigt des vagues ! A quel animal cela te fait-il penser ?




Si vous avez une cour, disposer des plots et demander à votre enfant de tracer des vagues à la craie entre les plots. Attention les vagues sont arrondies et non pointues.

3) A l'aide d'un gabarit, demander à votre enfant de tracer des vagues au feutre ou à la craie ou au crayon sur un grand support (tableau, feuille A3, papier kraft). Si votre enfant est à l'aise, il peut recommencer à tracer des vagues sans gabarit.



Gabarit 1



Gabarit 2