

Jouons et comptons avec des clips et des kaplas


Ou autres jeux de construction

Etape 1 : L'adulte réalise le modèle au sol l'enfant observe et écoute l'adulte expliquer comment il fait.



Etape 2: On compte le nombre de pièces qu'il faut , l'enfant va les chercher (les aider si cela dépasse 5 ou compter par couleur)

Etape 3 : l'enfant réalise l'assemblage tout seul. On lui demande s'il pense avoir réussi et comment il sait qu'il a réussi (comparer le modèle et le résultat). Reconnaît-on le modèle ?

Voici quelques modèles




Un soleil



Une fleur

Un visage



Une fusée

