

Prénom :

Date :

papac

1 Recopie ces lettres dans l'ordre alphabétique.

1 c - e - a - d - b

a - b - c - d - e

4 d - q - b - p

b - d - p - q

2 h - e - i - g - f

e - f - g - h - i

5 h - u - g - y - i

g - h - i - u - y

7 u - v - r - t - s

r - s - t - u - v

6 o - i - e

e - i - o

papac

2 Recopie ces mots dans l'ordre alphabétique. Pour t'aider, regarde leur première lettre.

1 branche - feuille - arbre
2 3 1

arbre branche feuille

2 crayon - stylo - gomme
1 3 2

crayon gomme stylo

3 nuit - lune - silence - étoile
3 2 4 1

étoile lune nuit silence

4 janvier - février - mars - avril
3 2 4 1

avril février janvier mars

papa

3

Réécris la liste déjà rangée dans l'ordre alphabétique, en y ajoutant à la bonne place le mot encadré.

verre

assiette - couteau - fourchette - serviette x

assiette - couteau - fourchette - serviette - verre


lundi

dimanche - jeudi x - mardi - samedi - vendredi

dimanche - jeudi - lundi - mardi - samedi - vendredi.



Petit jeu pour les plus rapides



| | | | | | | | | |
|---|---|---|---|---|---|---|---|---|
| E | O | F | F | A | H | T | K | S |
| A | B | M | H | B | C | D | E | F |
| X | E | B | N | F | Q | S | B | G |
| M | L | R | | | | U | I | H |
| N | B | C | | | | S | J | B |
| W | A | E | | | | Q | K | L |
| N | Z | K | | | | P | S | M |
| A | Y | A | I | K | G | T | D | N |
| A | X | W | T | P | R | Q | P | O |
| A | J | V | U | T | S | C | M | A |

A B C D E F G H I J K L M N O P Q R S T U V W X Y Z

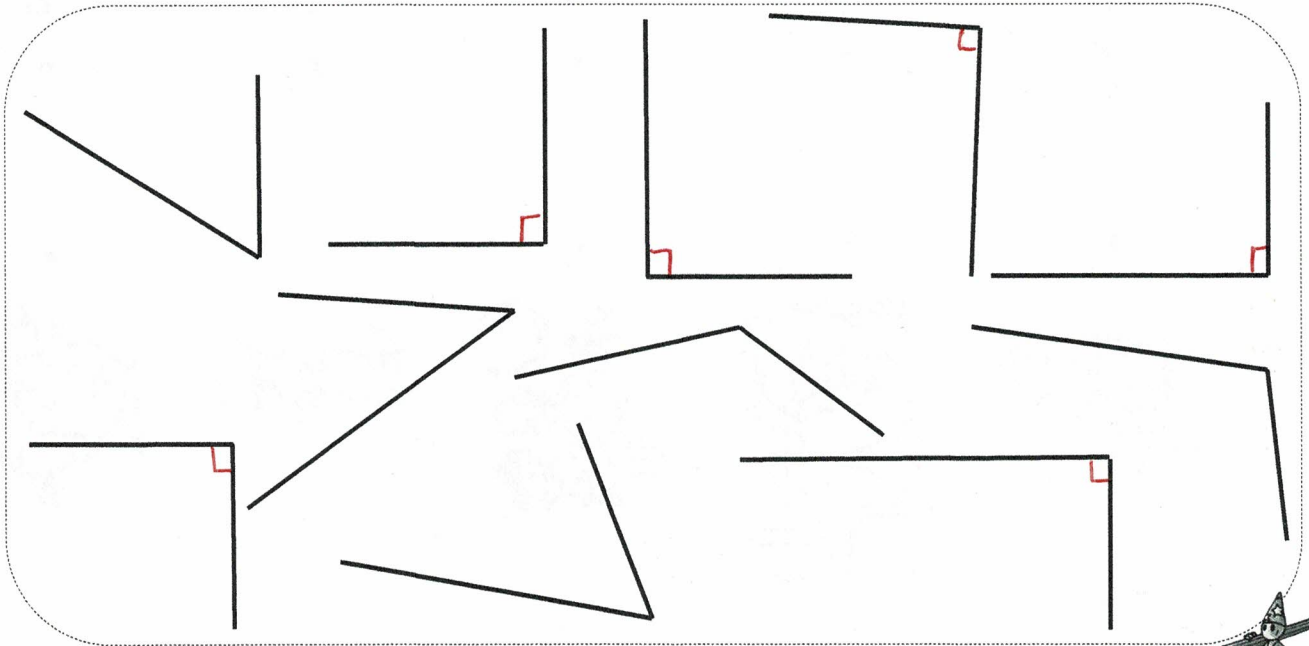


Géométrie

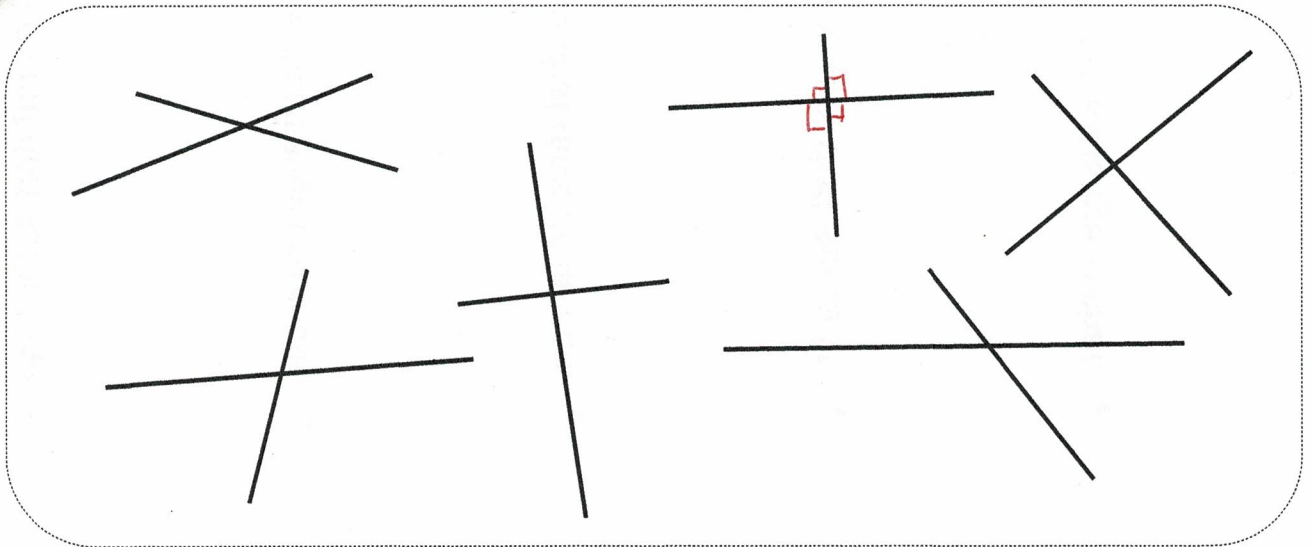
Fiche 1

Les angles droits

1 Cherche les angles droits à l'aide de ton équerre et marque-les d'un petit carré rouge.



2 Cherche les angles droits à l'aide de ton équerre et marque-les d'un petit carré rouge.



3 Cherche des angles droits dans la classe (n'oublie pas ton équerre) et notes en un.

Le coin de la porte.

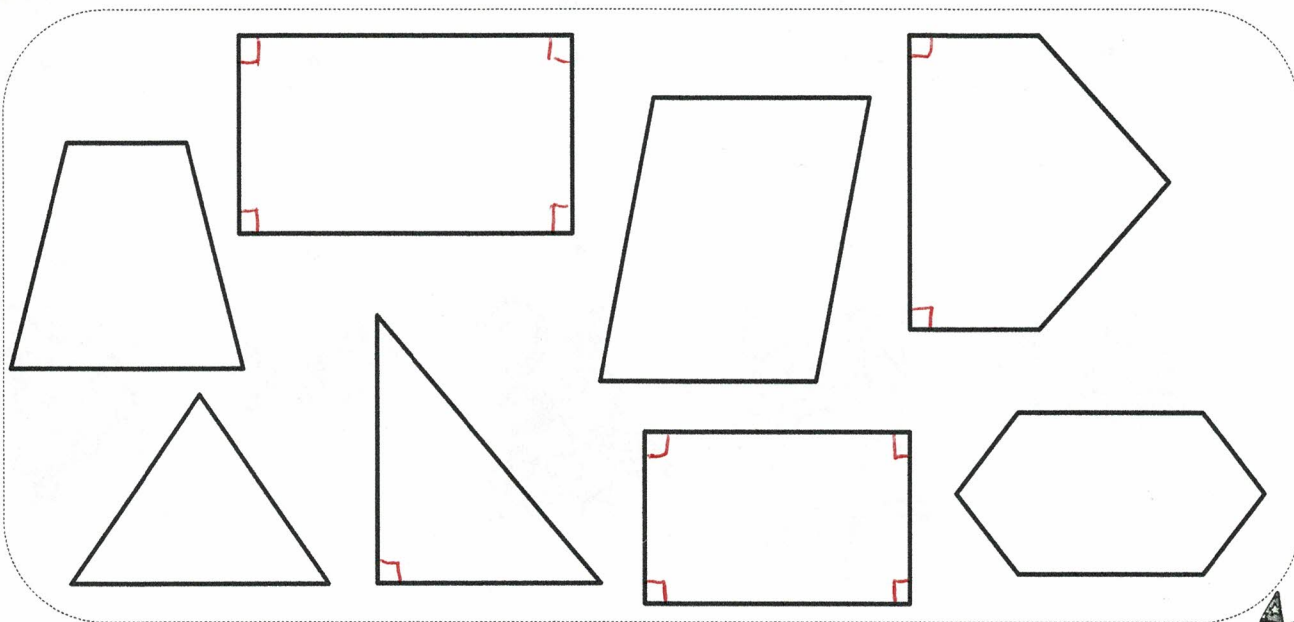


Géométrie

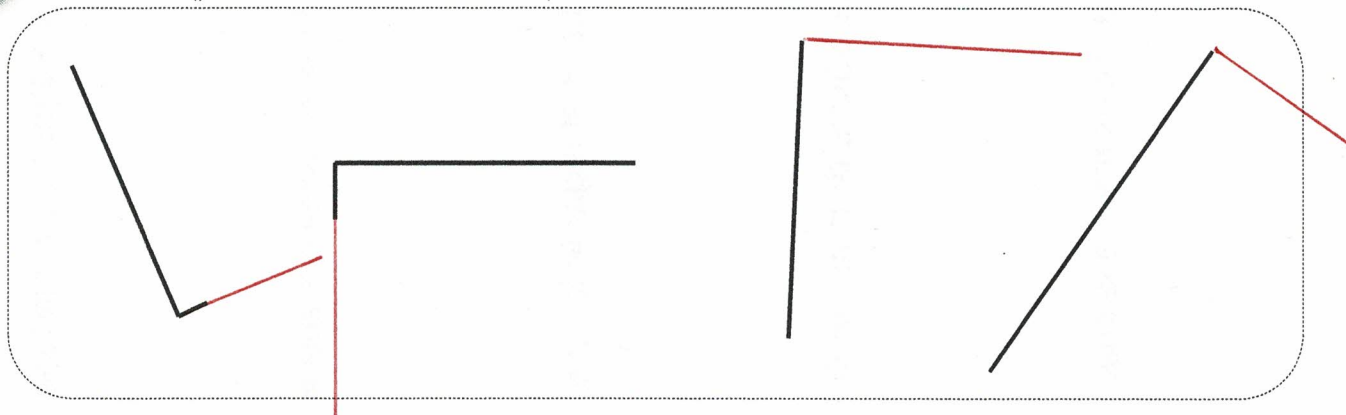
Fiche 2

Les angles droits

1 Cherche les angles droits à l'aide de ton équerre et marque-les d'un petit carré rouge.



2 Trace 4 angles droits. Utilise ton équerre.



3 Continue ce motif.

