




## Fiche de travail vendredi 5 juin 2020 moyenne section

Aujourd'hui, sur le cahier, nous dessinons la maison de la page 6 de Boucle d'Or et les trois ours

<u>Intitulé</u>	<u>durée</u>	<u>Fait le</u>
<b><u>Chanson : ouvre grand la fenêtre maman</u></b>  <p>Ouvre grand la fenêtre Maman !</p> <p>Ouvre grand la fenêtre Maman Ouvre grand Chut! Écoute le vent Qui te porte un poème Des milliers de "je t'aime" Chut! Écoute le vent Comme un jour de printemps Il t'apporte un baiser Celui de ton enfant Bonne fête maman!</p> 	<u>5'</u>	
Je vous ai donné la fiche avec le dossier mais je vous la remets sur le padlet au cas où		
<b><u>Graphisme</u></b>	<u>15'</u>	
<b><u>Procéder ainsi tous les jours et s'astreindre à faire cette activité 15 minutes tous les jours.</u></b>		
<b><u>Pré-lecture : Boucle d'or et les trois ours.</u></b>		
Nous allons travailler aujourd'hui la langue écrite Sur le livret, je vous demande, avec votre enfant de -compter les lignes de la page 2 - colorier les majuscules rencontrées sur la page 2 ainsi que les points. - compter le nombre de phrases.		
 <p>Comme la porte était ouverte elle décida d'y entrer. Sur la table, elle aperçut trois bols de soupe. Le plus grand était trop salé, le moyen était trop chaud mais le plus petit était parfait. Elle l'avalait entièrement en quelques secondes.</p> <p style="text-align: center;">- 2 -</p>		
<b><u>Principe alphabétique : l'alphabet</u></b>		
Demandez à votre enfant de remettre en ordre les lettres de l'alphabet en		

<p>majuscules et en minuscules en s'aidant de l'alphabet que j'ai distribué.  <b><u>N'oubliez pas de faire nommer les lettres à votre enfant et de ne surtout pas coller les lettres. .</u></b></p>	
<p><b><u>numération</u></b></p>	
<p>Nous reprenons cette semaine des activités de numération et notamment le compte à rebours. Je vous joins une ressource en ligne avec un compte à rebours. Je vous demande de réaliser chaque jour les mêmes activités du livret et ce, toute la semaine. Je vous demande de faire une ou deux activité par jour</p> <p><a href="#">10 lapins se promènent</a></p> <p><b><u>Pour les rétifs aux écrans et tous ceux qui n'ont pas internet :</u></b></p> <ul style="list-style-type: none"> <li>- Continuez la construction de l'escalier. Ajoutez des marches. C'est la même activité qu'hier.</li> <li>- N'oubliez pas de faire compter à rebours votre enfant.</li> </ul>	
<p><b><u>Motricité fine.</u></b></p>	<p><b><u>15'</u></b></p>
<ul style="list-style-type: none"> <li>- Finalisez la carte de fête des mères.</li> </ul>	
<p><b><u>Phonologie :</u></b>  <b><u>Refaire les activités concernant les syllabes d'attaque.</u></b>  <a href="#">retrouvent les mots qui commencent de manière identique</a>  <b><u>c'est l'onglet orange B1</u></b></p> <p>vous pouvez aussi faire un jeu avec votre enfant pour l'amener à retrouver des mots qui commencent de la même manière.</p> <p style="text-align: center;"><b><u>Jeu des attaques</u></b></p> <p style="text-align: center;"><b><u>L'attaque, c'est la première syllabe d'un mot. C'est ce qu'on entend en premier.</u></b></p> <div data-bbox="140 1301 1321 1760" style="border: 1px solid black; padding: 5px;"> <div style="display: flex; align-items: flex-start;"> <div style="flex: 1;">  </div> <div style="flex: 2; padding-left: 10px;"> <p><b>Attaque en Pa</b></p> <p><b>Matériel nécessaire :</b></p> <ul style="list-style-type: none"> <li>- Une grande poche, des objets de la maison</li> </ul> <p><b>Déroulement :</b></p> <ul style="list-style-type: none"> <li>- Poser la poche sur la table et demander à l'enfant d'aller chercher dans la maison des objets qui commencent par <b>BOU</b>. On peut prendre des jouets et des objets de la maison.</li> <li>- Lui laisser au moins 15 minutes pour qu'il aille dans les différentes pièces de la maison faire son marché.</li> </ul> <p>Dans mon exemple, l'enfant a rapporté un crayon, une bouteille, une boussole, un bouchon.</p> </div> </div> </div> <p><i>Le déroulement se trouve sur le padlet</i></p>	<p><b><u>15'</u></b></p>
<p><b><u>Histoire lue : Capitaine Maman</u></b></p>	<p><b><u>10'</u></b></p>
<p><a href="#">Capitaine Maman</a></p>	
<p><b><u>Vocabulaire : les contraires</u></b></p>	
<p>Pour ceux qui le souhaitent, je vais mettre en ligne les cartes contraires mais il y en a beaucoup donc, je comprendrais que vous ne les imprimiez pas. Vous pouvez dire un adjectif et demander à votre enfant de dire le contraire et visionner à nouveau le dessin animé sur les contraires.</p>	<p><b><u>5'</u></b></p>

<a href="#"><u>les contraires</u></a>		
<b><u>Ecoute musicale : les quatre saisons d'Antoine</u></b>	<b><u>10'</u></b>	
Je vous laisse les quatre saisons d'Antoine parce que je pense que c'est un conte riche.		
<a href="#"><u>les quatre saisons d'Antoine</u></a>		
<b><u>Motricité : activité physique</u></b>		
<b><u>Je vous note le lien pour vous y rendre : <a href="#"><u>activité physique</u></a></u></b>		