



Fiche de travail vendredi 15 mai 2020 grande section

Nous continuons la chanson des gestes barrières

<u>Intitulé</u>	<u>durée</u>	<u>Fait le</u>
Chanson : la chanson des gestes barrières	5'	
		
Le lien pour aller écouter la chanson en ligne : chanson des gestes barrières		
Graphisme	15'	
Tous les jours, 15 minutes de graphisme..		
Pré-lecture		
Je continue à dérouler les exercices sur l'album. Cette fois, vous devez cliquer trois fois sur la flèche du bas associer les écritures Pour ceux qui n'ont pas internet, je vous joins à la fiche de journée une feuille d'exercices d'association des écritures Il y a de nombreux exercices à faire. Je vous demande de ne faire faire aujourd'hui que la couverture puzzle. C'est le premier exercice à faire.		
Motricité fine : des modèles de pâte à modeler	15'	
Maintenant vous avez l'habitude, allez sur le padlet de la classe pour y prendre les modèles de votre choix 		
Numération : les compléments à	15'	
<u>Je vous propose de refaire les manipulations d'hier.</u>		

Jeu de manipulation :


- Vous disposez 3 jetons dans une main et 2 dans l'autre main, vous demandez ensuite combien ça peut faire si on met tous les jetons ensemble.
- Il vous donne une réponse, vous disposez les jetons sur la table pour qu'il vérifie la réponse.
- Vous recommencez avec divers quantités.

Je vous pose aussi le lien pour aller ranger des perles de la plus grande à la plus petite. C'est l'activité des moyens, mais peut-être les grands voudront-ils la faire également.

Il faut ranger les perles de la plus grande à la plus petite.

[ranger les perles de la plus grande à la plus petite](#)

Phonologie localiser la syllabe



Pour réaliser cette activité, vous allez devoir aller sur le padlet et charger les maisons des mots et les images des mots.

Votre enfant devra ensuite bien placer l'image du mot en fonction de l'emplacement de la syllabe.

Aujourd'hui, ne découpez et ne prenez que les mots en MA

Attention, ne pas coller les mots sur les maisons, il faut juste les placer sinon, nous ne pourrions pas réutiliser vos maisons pour refaire l'activité avec la prochaine syllabe lundi.

Histoire racontée : le loup et le mouton jardinier

[le loup et le mouton jardinier](#)

Vocabulaire : les différentes parties du corps

Aujourd'hui, je vous propose une petite chanson avec les gestes à faire :

[tete épaule genoux et pieds](#)

Pour ceux qui n'ont pas internet, jouer à Jacques à dit avec les parties du corps humain.

La fiche est sur le Padlet

Ecoute musicale : le carnaval des animaux

Nous continuons la découverte du carnaval des animaux tout au long de cette semaine.

[le carnaval des animaux arte](#)

20'

10'

5'

10'