
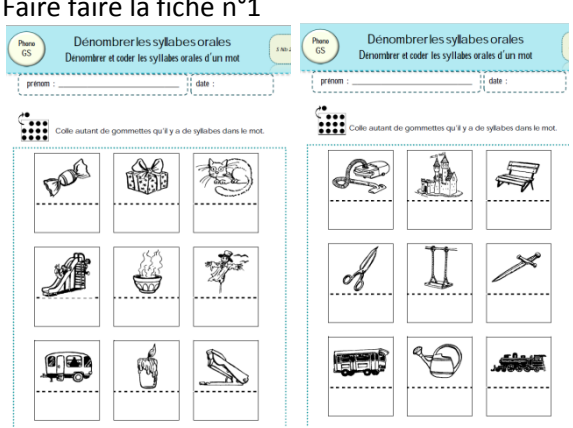



Fiche de travail mardi 5 mai 2020 moyenne section

N'oubliez pas le cahier, on écrit ou on colle la date, on fait un dessin sous lequel vous écrivez la légende

<u>Intitulé</u>	<u>durée</u>	<u>Fait le</u>
<p><u>Chanson sur le printemps.</u></p> <p>C'est le printemps</p> <p>Dans les arbres y a des chanteurs Qui n'ont pas d'guitare Ils font cui-cui de bonne heure Ils ne sont pas en r'tard</p> <p>C'est le printemps temps temps temps temps Réveille-toi toi toi toi toi Hé entends-tu tu tu tu tu Les p'tits oiseaux</p> <p>Les p'tits oiseaux zeaux zeaux zeaux zeaux Dans leurs maisons zons zons zons zons Qui font des i zi zi zi zi Des idioties</p> <p>Dans le jardin tout est neuf Tout est peint en vert L'hirondelle a fait son œuf Fragile comme du verre</p> <p>Jean René</p>  <p>Comme toutes les semaines je vous mets la même comptine tous les jours de la semaine pour permettre à votre enfant de prendre le temps de l'apprendre</p> <p>La fiche est sur le Padlet</p>	<u>5'</u>	
<p><u>Le lien pour aller écouter la chanson en ligne :</u> <u>C'est le printemps Jean Rene</u></p>		
<p><u>Graphisme</u></p> <p><u>Procéder ainsi tous les jours et s'astreindre à faire cette activité 15 minutes tous les jours.</u></p>	<u>15'</u>	
<p><u>Phonologie : fiche coller autant de gommettes qu'il y a de syllabes dans le mot</u></p> <p>Faire faire la fiche n°1</p> 	<u>15'</u>	
<p><u>Vous trouverez cette fiche ainsi que les gommettes dans le dossier que je vous ai remis avant les vacances</u></p>		

Motricité fine : défi n°3 celui de la plus grande tour.

15'

	Cubes empilables	Je construis une tour en posant les cubes du plus grand au plus petit Je range les cubes en les emboitant du plus petit au plus grand	Ranger selon la taille, coordination oculomotrice (poser les cubes les uns sur les autres pour qu'ils tiennent)	Empiler, emboîter, dessus, dessous, dedans
---	------------------	--	---	--

Le défi est dans le padlet sous l'onglet motricité à la maison et motricité fine





Numération : deux tours identiques

15'


Deux tours identiques

Matériel :

Des légos de deux couleurs	Une feuille de papier A4	Du scotch
----------------------------	--------------------------	-----------



- Réaliser un tube avec la feuille de papier A4 et le scotch



- Demandez à votre enfant de réaliser une tour avec les legos (quelques cubes).
- Dites-lui de bien la regarder.

La fiche tuto est sur le padlet

Bricolage : réaliser un cerisier (ou pommier) avec du papier crépon

20'



Continuer l'arbre

Histoire : le secret du potager

10'

[le secret du potager](#)

Vocabulaire : exercice en ligne

[associer un fruit à son ombre](#)

5'

Motricité : jeu des lancers de doudous

30'

Si vous le pouvez, essayer de sortir vos enfants pour qu'ils s'aèrent

