







## Fiche de travail lundi 25 mai 2020 grande section

Aujourd'hui, sur le cahier, je voudrais que vous fassiez dessiner un paysage à votre enfant. Il peut dessiner la mer avec la plage ou un paysage de montagne ou la forêt ou la ville. Il faut comme d'habitude lui faire décrire le paysage et écrire sous ce qu'il a dessiné ce que cela représente

<u>Intitulé</u>	<u>durée</u>	<u>Fait le</u>
<p><b><u>Chanson : trois petits ours à la rivière</u></b></p> <div style="display: flex; justify-content: space-around; align-items: center;">  <p><b>J'ai perdu tous mes outils</b></p>  </div> <p><b>Refrain :</b>            J'ai perdu tous mes outils            Les outils de mon jardin            Mais où les ai-je bien mis            Je n'm'en souviens plus très bien</p> <p>Il me manque mon râteau            Il te manque ton râteau            Et qu'ai-je fais de mon seau ?            Et qu'as-tu fait de ton seau ?</p> <p><b>Refrain</b></p> <p>Il me manque mon râteau            Il te manque ton râteau            Et qu'ai-je fais de mon seau ?            Et qu'as-tu fait de ton seau ?</p> <p>Il me manque ma binette            Il te manque ta binette            Et qu'ai-je fais de ma bêche ?            Et qu'as-tu fait de ta bêche ?</p> <p><b>Refrain</b></p> <p>Il me manque mon râteau            Il te manque ton râteau            Et qu'ai-je fais de mon seau ?            Et qu'as-tu fait de ton seau ?</p> <p>Il me manque ma binette            Il te manque ta binette            Et qu'ai-je fais de ma bêche ?            Et qu'as-tu fait de ta bêche ?</p> <p><b>Refrain</b></p> <p>J'ai perdu tous mes outils            Les outils de mon jardin            Ils sont dans mon appentis            Ça me revient tout soudain            Ils sont dans ton appentis            Ça te revient tout soudain</p> <p>Anny et Jean-Marc Versini</p> <div style="display: flex; justify-content: space-around; align-items: center; margin-top: 20px;">     </div>	<b><u>5'</u></b>	
<p>Comme toutes les semaines je vous mets la même chanson tous les jours de la semaine pour permettre à votre enfant de prendre le temps de l'apprendre</p>		
<p>La fiche est sur le Padlet ou adjointe à votre feuille de journée et à coller sur le cahier</p>		
<p><b><u>Le lien pour aller écouter la chanson en ligne :</u></b>  <a href="#"><u>J'ai perdu tous mes outils</u></a></p>		
<p><b><u>Graphisme</u></b></p>	<b><u>15'</u></b>	
<p><b><u>Procéder ainsi tous les jours et s'astreindre à faire cette activité 15 minutes tous les jours.</u></b></p> <p><b><u>Pour les enfants qui maîtrisent les lettres</u></b></p>		
<p><b><u>Se repérer dans l'espace</u></b></p>		
<p>Je vous propose un petit jeu en ligne pour apprendre le vocabulaire relatif à l'espace. Il faut cliquer sur un nénuphar pour placer la grenouille où on nous demande de la placer en fonction d'indications données à l'oral</p> <p><a href="#"><u>jeu de la grenouille</u></a></p> <p>Pour ceux qui n'ont pas internet ou qui ne veulent pas laisser leur enfant trop longtemps devant les écrans, vous pouvez jouer avec les jouets de votre enfant</p>		

Un petit jeu que tout le monde peut faire avec les jouets de la maison. J'ai fait ça avec des playmobils, mais vous pouvez le faire avec les poupées, les barbies, des petites voitures, des doudous. Bref : tous les jouets dont disposent votre enfant



**Pour réaliser cette activité, vous avez besoin :**

- De personnages ou de petites voitures (poupées, barbies, doudous....)
- D'un lieu/contenant : la maison des poupées (matérialisée par une caisse ici), le garage des voitures, ou d'une caisse.
- D'une deuxième caisse ou d'un deuxième lieu.

**Premier jeu :**

**Disposez les jouets et posez des questions comme par exemple :**

- Où se trouve le playmobil brun ?

Réponse attendue : il est sur la caisse rose.

- Où se trouve la fille avec la robe rouge ?

Réponse attendue : elle est à gauche. Je serais surprise d'avoir une réponse du type, elle est à droite de la caisse

- Où se trouve la fille avec la robe mauve ?

Réponse attendue : elle est à droite. Ou, elle est entre la caisse et la voiture.

**Ne pas disposer plus de trois personnages en même temps. Vous pouvez les changer de place.**

**Vocabulaire à travailler :**

**Devant, derrière, sur, sous, entre, à gauche, à droite, près, loin, dans.**

**Pré-lecture : album boucle d'or et les trois ours**

**Pré-lecture : Boucle d'or et les trois ours**

Aujourd'hui, nous allons travailler sur le texte écrit de Boucle d'Or (le livret). A l'aide du vocabulaire, vous allez demander à votre enfant de rechercher les mots suivants et de les colorier :

- **Petite fille en rose**
- **Boucle d'or en jaune**
- **Forêt en vert**
- **Maison en bleu**



Il était une fois une petite fille qui avait les cheveux si blonds et si bouclés que sa maman lui donna le joli nom de " Boucle d'or ".

Boucle d'or adorait se promener dans la forêt, elle était très curieuse et un matin elle découvrit une drôle de petite maison.

**Motricité : activité n°12**

**15'**



Semoule  
1 récipient vide  
1 cuillère

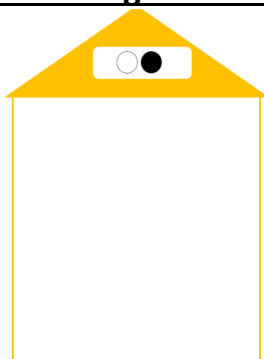
**Je remplis le pot**

Transvaser  
Habilité motrice liée à la coordination du geste

Remplir, cuillère, récipient, verser, transvaser

**Phonologie localiser la syllabe**

**15'**



Nous reprenons là où nous nous étions arrêté vendredi en 15. Normalement les maisons et les images sont découpées, je vous demande de faire placer à nouveau aujourd'hui les mots dans lesquels on entend ma dans les maisons en fonction de l'emplacement de la syllabe.

Il ne faut pas coller les images, juste les placer et les dire.

**Histoire lue : la fleur du potager**

**10'**

[la fleur du potager](#)

**Vocabulaire : boucle d'Or et les trois Ours partie 1**

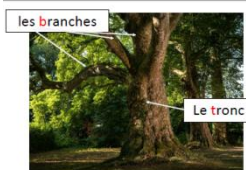
Je reprends le vocabulaire de la partie 1 de Boucle d'Or pour que tous les enfants puissent bien

**5'**

comprendre le conte



Un arbre



La fiche est sur le Padlet

**Ecoute musicale : les quatre saisons d'Antoine**

**10'**

Cette semaine et tout au long de la semaine nous allons revisiter les quatre saisons de Vivaldi un peu sur le même modèle que le carnaval des animaux

**[les quatre saisons d'Antoine](#)**