






















Fiche de travail lundi 13 avril 2020 moyenne section

Merci de cocher les cases une fois le travail effectué

<u>Intitulé</u>	<u>durée</u>	<u>Fait le</u>						
<p><u>Comptine : pour faire des rimes en a</u></p> <p style="text-align: center;">Le koala</p> <p>« Quel est ce drôle de chat ? » Demande Anastasia</p> <p>« Moi je sais », dit Nilsa « C'est un gros rat. »</p> <p>« Ce n'est pas ça », dit Jessica « C'est un ours en chocolat. »</p> <p>« Ne me mangez pas ! » Répondit le drôle de chat « Je suis juste un koala Mais vous ne le saviez pas. »</p>  <p style="text-align: right; color: magenta;"><i>Comme toutes les semaines je vous mets la même comptine tous les jours de la semaine pour permettre à votre enfant de prendre le temps de l'apprendre</i></p>	<u>5'</u>							
<p><u>Graphisme</u></p> <p>Maintenant, vous êtes rodés. On continue de la même manière que les autres semaines. Les recommandations sont les mêmes que pour les autres semaines. <u>Procéder ainsi tous les jours et s'astreindre à faire cette activité 15 minutes tous les jours.</u></p>	<u>15'</u>							
<p><u>Pré-lecture : associer une image et son ombre</u></p> <p>associer une image et son ombre</p>	<u>15'</u>							
<p><u>Motricité fine : réaliser un gâteau au chocolat</u></p> <p style="text-align: center;">GÂTEAU AU CHOCOLAT</p> <p>Ingédients :</p> <table border="1" style="width: 100%; text-align: center;"> <tr> <td> 125 g de beurre</td> <td> 200g de chocolat</td> </tr> <tr> <td> 4 œufs</td> <td> 1 sachet de levure</td> </tr> <tr> <td> 10 cuillères à soupe de farine</td> <td> 10 cuillères à soupe de sucre</td> </tr> </table> <p>Ustensiles :</p>  <p style="color: red; text-align: center;">La recette est dans le padlet</p>	 125 g de beurre	 200g de chocolat	 4 œufs	 1 sachet de levure	 10 cuillères à soupe de farine	 10 cuillères à soupe de sucre	<u>20'</u>	
 125 g de beurre	 200g de chocolat							
 4 œufs	 1 sachet de levure							
 10 cuillères à soupe de farine	 10 cuillères à soupe de sucre							
<p><u>Numération : memory des nombres à faire en famille</u></p> <p><u>Vous aurez besoin de vos cartes constellations découpées et de vos cartes nombres</u></p>	<u>20'</u>							



Le but du jeu : associer la carte constellation avec la carte nombre correspondante.

15'

Lecture d'un album de littérature de jeunesse : Disparais

15'

[disparais](#)

Vocabulaire : les fruits

Nous commençons l'apprentissage des fruits cette semaine

10'

[apprendre le vocabulaire des fruits](#)

Pour les enfants qui ont du mal à articuler, il faut mettre un crayon entre les dents.

Ecoute musicale : le piano

10'

[mozart sonate n°18 allegreto](#)

Et si vous voulez un piano à queue à colorier (pour ceux qui peuvent imprimer)

[piano à queue à colorier](#)

Motricité : aujourd'hui c'est Pâques, on mange son gâteau et on profite en famille !!!