







Fiche de travail jeudi 28 mai 2020 moyenne section

Aujourd'hui, je vous demande de faire dessiner à votre enfant sa chambre. Vous lui demandez ce qu'il a dessiné et vous notez le nom des choses sur le cahier.

<u>Intitulé</u>	<u>durée</u>	<u>Fait le</u>
<p><u>Chanson : trois petits ours à la rivière</u></p> <div style="display: flex; justify-content: space-around; align-items: center;">  <p>J'ai perdu tous mes outils</p>  </div> <p>Refrain : J'ai perdu tous mes outils Les outils de mon jardin Mais où les ai-je bien mis Je n'm'en souviens plus très bien</p> <p>Il me manque mon râteau Il te manque ton râteau Et qu'ai-je fais de mon seau ? Et qu'as-tu fait de ton seau ?</p> <p>Refrain</p> <p>Il me manque mon râteau Il te manque ton râteau Et qu'ai-je fais de mon seau ? Et qu'as-tu fait de ton seau ?</p> <p>Refrain</p> <p>Il me manque mon râteau Il te manque ton râteau Et qu'ai-je fais de mon seau ? Et qu'as-tu fait de ton seau ? Il me manque ma binette Il te manque ta binette Et qu'ai-je fais de ma bêche ? Et qu'as-tu fait de ta bêche ?</p> <p>Refrain</p> <p>Il me manque mon râteau Il te manque ton râteau Et qu'ai-je fais de mon seau ? Et qu'as-tu fait de ton seau ? Ça me revient tout soudain Ils sont dans ton apprentis Ça te revient tout soudain Ils sont dans ton apprentis</p> <p>Amny et Jean-Marc Versini</p> <div style="display: flex; justify-content: space-around; align-items: center;">     </div>	<u>5'</u>	
<p>Comme toutes les semaines je vous mets la même chanson tous les jours de la semaine pour permettre à votre enfant de prendre le temps de l'apprendre</p>		
<p><u>Le lien pour aller écouter la chanson en ligne :</u> J'ai perdu tous mes outils</p>		
<p><u>Graphisme</u></p>	<u>15'</u>	
<p><u>Procéder ainsi tous les jours et s'astreindre à faire cette activité 15 minutes tous les jours.</u></p>		
<p><u>Se repérer dans l'espace</u></p> <p>Encore du repérage dans l'espace Pour ceux qui continuent à travailler avec les jouets des enfants, je vous propose de passer à l'étape 2 de la fiche tuto pour laquelle je vous ai fait une capture d'écran retrouver un objet selon sa position</p> <p><u>Vocabulaire à travailler :</u> Devant, derrière, sur, sous, entre, à gauche, à droite, près, loin, dans.</p> <p><u>Deuxième jeu :</u> Vous ne disposez que le décor et vous demandez de placer les personnages à certains endroits. Votre enfant doit les placer Exemple :</p> <ul style="list-style-type: none"> - place la fille avec la robe rouge à gauche (faites toujours part rapport à ce que votre enfant voit. A son âge, il n'est pas encore décentré. - Place la fille brune sur la caisse. 		
<p><u>Motricité fine : coloriage de la page 1 du livret Boucle d'or</u></p>	<u>15'</u>	



Il était une fois une petite fille qui avait les cheveux si blonds et si bouclés que sa maman lui donna le joli nom de " Boucle d'or ".
Boucle d'or adorait se promener dans la forêt, elle était très curieuse et un matin elle découvrit une drôle de petite maison.

Phonologie :

Nous continuons notre travail de recherche des syllabes d'attaque de la même manière que les semaines précédentes mais avec une nouvelle fiche. .

Vous allez avoir besoin de la fiche 5 (je pense mais j'ai laissé le dossier à l'école.



Je vous rappelle les étapes de travail

Aujourd'hui étape 3 :

- Vous ressortez les images que vous avez découpées la semaine dernière,
- Vous rappelez à votre enfant qu'il doit ranger les images en fonction du son qu'il entend en début de mot
- Vous faites redire les mots à votre enfant.
- Vous lui laissez du temps pour disposer les images dans les colonnes.
- Vous regardez ce qu'il a fait et vous lui faites coller les images si tout est bon

Vous pouvez coller les images

Pré-lecture : Boucle d'or et les trois ours

Aujourd'hui, nous allons travailler sur le texte écrit de Boucle d'Or (le livret).
A l'aide du vocabulaire, vous allez demander à votre enfant de rechercher les mots suivants et de les colorier :

- **Petite fille en rose**
- **Boucle d'or en jaune**
- **Forêt en vert**
- **Maison en bleu**

15'



Il était une fois une petite fille qui avait les cheveux si blonds et si bouclés que sa maman lui donna le joli nom de " Boucle d'or ".

Boucle d'or adorait se promener dans la forêt, elle était très curieuse et un matin elle découvrit une drôle de petite maison.

Histoire lue : Ma vallée Claude Ponti

10'

[Ma vallée](#)

Vocabulaire :

Aujourd'hui, on apprend le vocabulaire de la nature. Comme il y a de nombreux mots, je vais donner ce vocabulaire deux jours d'affilé

5'

[vocabulaire de la nature](#)

Ecoute musicale : les quatre saisons d'Antoine

10'

Cette semaine et tout au long de la semaine nous allons revisiter les quatre saisons de Vivaldi un peu sur le même modèle que le carnaval des animaux

[les quatre saisons d'Antoine](#)