



Mon plan de Travail à la maison

Cours préparatoire (Cp)

Vous trouverez-ci-joint quelques activités à réaliser pendant que l'école est fermée. Pour les plus jeunes l'accompagnement d'un adulte est nécessaire pour certaines activités.

La plupart des exercices sont à réaliser sur un cahier de brouillon, sur des sites internet ou à l'oral avec un adulte.

« Si vous avez des jeux de société à la maison (petits chevaux, UNO, loto, domino, bataille, cochon qui rit, puzzles...) et des livres, n'hésitez pas à prendre le temps d'y jouer avec lui ou de lui lire. »





Pensez, si possible, à m'envoyer des photos de certaines activités afin d'assurer un suivi à l'adresse suivante : juliette.sirotd@ac-poitiers.fr Pour toutes questions je vous renvoie vers cette même adresse.













Courage à tous !

Juliette Sirot

Vendredi 20 mars

 Activités & Consignes	 Matériel 	 Fait
Rituels : 1) Ecris la date du jour : vendredi 20 mars 2) Ecris la date d'hier et la date de demain.	Cahier de brouillon	
Lecture et écriture : Lis puis recopie sur ton cahier le modèle suivant. <i>Aujourd'hui c'est le printemps. Le printemps est une des quatre saisons de l'année. On dit que c'est la saison des fleurs car c'est l'époque à laquelle les fleurs bourgeonnent et fleurissent.</i>	Cahier de brouillon	
Compréhension : 1) Ecoute l'histoire racontée par Henri Dès (sans les images), puis réponds aux questions. a. Qui sont les personnages de l'histoire ? b. Où se déroule l'histoire ? Donne tous les lieux.	https://www.youtube.com/watch?v=rqMHozqZKIs	



<p>c. Quels sont les objets importants de l'histoire ? d. A quel autre conte te fait penser cette histoire ? 2) Tu peux écouter à nouveau l'histoire en regardant la vidéo.</p>								
 <p><i>Mathématiques :</i> Dessine un très très grand rectangle en traçant les traits à la règle. Trace à l'aide de ta règle des traits qui vont dans tous les sens d'un bord à l'autre du rectangle. Tu peux utiliser des crayons de couleurs différents pour tracer les traits. (Voir exemple à gauche.)</p>	Règle Feuille ou cahier de brouillon Crayons de couleurs ou feutres (mais attention au soin)							
<p><i>Calcul :</i> Compte de 2 en 2 jusqu'à 100 en commençant de 0.</p>								
<p><i>Questionner le monde, l'espace :</i> Prends une feuille, lis les consignes suivantes (ou demande à un adulte) et réalise le dessin.</p> <ol style="list-style-type: none"> Dessine une maison au milieu, en bas de la feuille Dessine un soleil en haut à gauche de la feuille Dessine un nuage bleu derrière le soleil Dessine un nuage gris en haut à droite de la feuille Dessine un arbre à gauche de la maison Entre la maison et l'arbre dessine une fleur jaune Sur l'arbre dessine cinq pommes rouges Sous le nuage gris dessine deux oiseaux. Ecris ton prénom derrière la feuille Sur le toit de la maison dessine une cheminée 	Cahier de brouillon ou feuille Crayons de couleur							
<p><i>Petits défis :</i> <u>Défi n°1</u></p> <p><u>Quel est le prix du dernier lot ?</u></p> <table border="1" data-bbox="173 1444 877 1653"> <tr> <td></td> <td></td> <td></td> </tr> <tr> <td>9 €</td> <td>8 €</td> <td>? €</td> </tr> </table> <p><u>Défi n°2 :</u> (à réaliser seulement si matériel disponible à la maison) Je te mets au défi de construire une fleur en origami pour célébrer le printemps. (Attention, bien partir d'une feuille de papier au dimension d'un carré) Envoie-moi une photo si tu réussis !</p>				9 €	8 €	? €	Feuille carrée (possibilité de le faire avec des pubs) https://www.youtube.com/watch?v=VfPUdeM2OhA&t=49s	
								
9 €	8 €	? €						
<p><i>Anglais :</i> Compte en anglais en écoutant et regardant les deux vidéos.</p>	https://youtu.be/TIRHqE6VodQ https://youtu.be/TjmGTbNLj6Q							

