












ACTIVITÉS BONUS

Semaine 3 – À partir du 18 mai

GS - CP

 Activités & Consignes	 Matériel 
 <p>Éducation physique et sportive :</p> <p>Te souviens-tu ?! Je t'avais proposé le jeu de l'oie de la forme. Tu peux y rejouer et même inventer ton propre plateau ! N'hésite pas à me l'envoyer, je le publierai sur le blog pour que tes camarades y jouent.</p>	<p>Jeu de l'oie de la forme : http://fontenaylecomte-saintetrinite.fr/wp-content/uploads/2020/03/ob_Oceaa8_jeu-de-l-oie-eps-maternelle.pdf</p> <p>Jeu de l'oie de la forme à inventer : https://mediascol.ac-clermont.fr/continuite-pedagogique/wp-content/uploads/sites/29/2020/04/Jeu-de-loie-Vierge_A4.pdf</p>
 <p>Musique et coloriage, Philharmonie de Paris :</p> <p>Colorie avec le code couleur et découvre quel animal se cache sur cet instrument ! Tu peux colorier cet instrument en écoutant aussi un peu de musique.</p>	<p>Coloriage : https://philharmoniedeparis.fr/sites/default/files/jeux-enfant-coloriage-magique.pdf</p> <p>Musique à écouter (Berceuses Disney) : https://www.youtube.com/watch?v=r32wheq4HAc</p>
 <p>Lecture offerte :</p> <p>Ecoute, l'histoire « Le voleur de poule » de Béatrice Rodriguez.</p>	<p>https://www.france.tv/france-5/yetili/yetili-saison-3/1153419-le-voleur-de-poule.html</p>
 <p>Questionner, découvrir le monde du vivant :</p> <p>Un petit défi scientifique qui doit pouvoir répondre à la question : « Comment réveiller un escargot sans lui faire mal ? » Suivez pas à pas l'expérience (sur le lien).</p>	<p>https://www.fondation-lamap.org/sites/default/files/upload/media/comm/defis/3-6%20ans%20Comment%20reveiller%20un%20escargot.pdf</p>
<p>Petit défi :</p>  <ol style="list-style-type: none">1) Regarde la vidéo qui t'explique le « Getty Museum Challenge »2) Choisis une œuvre originale à détourner, tu peux aller voir le super travail des CM et de certains camarades de classe (Bravo :D) sur le blog de l'école, Mme Charrier (Maitresse Nadège) a publié des photos !3) Prends une photo en récréant un tableau célèbre avec les objets et vêtements de ton choix A toi de jouer ! (Envoie moi ta photo :)	<p>https://www.youtube.com/watch?reload=9&v=qGllYIfZPT8</p> <p>Faire une photographie</p> <p>Le lien vers l'article de Mme Charrier : http://sitesecoles.ac-poitiers.fr/chiche/spip.php?article337</p> 

Juliette Sirot – juliette.sirot@ac-poitiers.fr



Juliette Sirot – juliette.sirotd@ac-poitiers.fr

