

Prénom

Evaluation formative (partie 2)

Numération : Les nombres de 0 à 99 999

Comparer les nombres .

Utilise le signe < > = pour comparer ces nombres..

56 052 .. 6 999

61 287 ... 62 000

39 456 ... 60 253

Ranger les nombres.

Range ces nombres dans l'ordre croissant. <

35 234

42 065

64 852

35 300

41 645

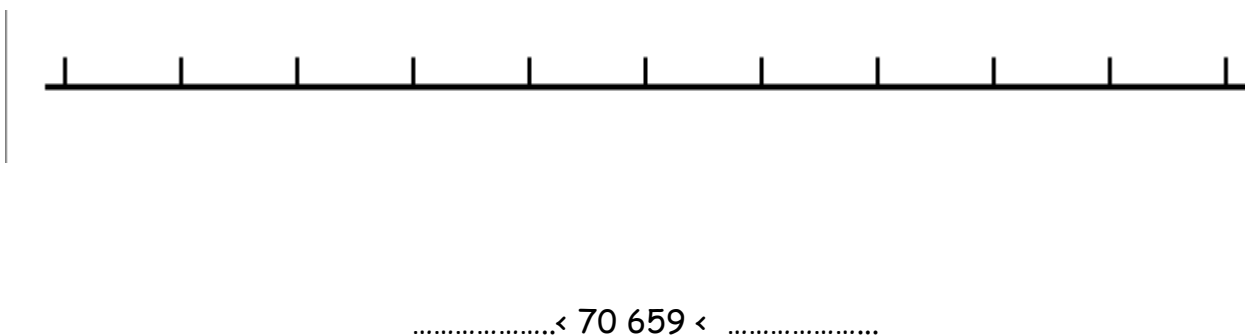
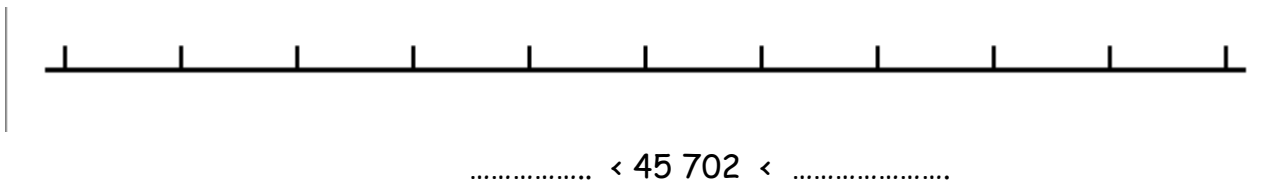
..... <

J'ai réalisé ce travail			Cet exercice est trop difficile.
Place une croix dans la case qui correspond à l'évaluation de ton travail.	seul (e)	avec un peu d'aide	
Tu peux écrire un commentaire.			

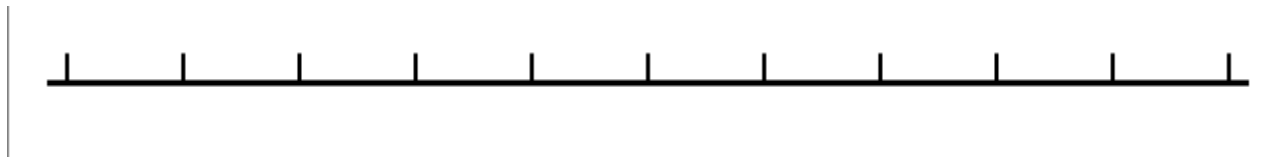
Encadrer les nombres.

Placer les nombres sur une ligne graduée.

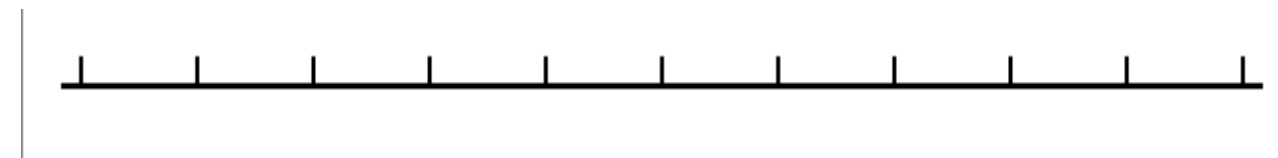
Encadre ces nombres à la dizaine près. (Tu comptes de 10 en 10 pour graduer ta ligne et placer ton nombre.)



Encadre ces nombres au **millier** près. (Tu comptes de 1 000 en 1 000 pour graduer ta ligne et placer ton nomb

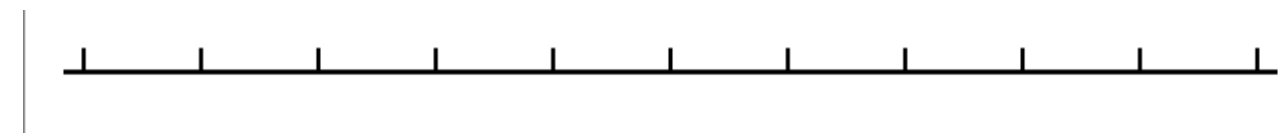


..... < 38 523 <

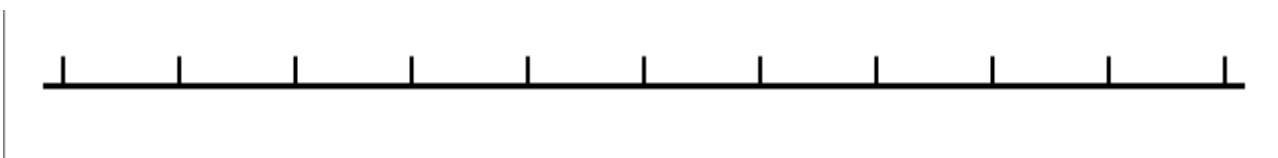


..... < 51 651 <

Encadre ces nombres à la **centaine** près.



..... < 42 925 <



..... < 21 085 <

J'ai réalisé ce travail			Cet exercice est trop difficile.
seul (e)	avec un peu d'aide	avec beaucoup d'aide	
Place une croix dans la case qui correspond à l'évaluation de ton travail.			
Tu peux écrire un commentaire.			