


# Drôles de bobines...

Drôles de  Bobines !




## le bonhomme de neige \*


Mollé


### Frisquet

- Pour faire le bonhomme de neige, trace d'abord un grand rond noir dans le bas de la feuille.
- Sur ce rond noir, il y a un autre rond, noir aussi, mais plus petit.
- Dans le grand rond, fais trois petits ronds tout rouges : ce sont les boutons.
- Les yeux de Frisquet sont deux cailloux tout noirs.
- Le nez du bonhomme est une carotte orange.
- Pour faire la bouche, dessine des petits points bleus.
- Dessine un chapeau noir sur la tête et colorie le chapeau en jaune.
- Frisquet a une écharpe verte autour du cou.
- Colorie cette écharpe en vert et ajoute des franges rouges.


Voilà ! Tu as terminé le portrait de Frisquet, le bonhomme de neige !











Gabin

