

Lundi 18 mai
CE2

RITUELS

- Conjugue le verbe "grossir" au présent et à l'imparfait.
- Pose et calcule

5 632 x 38

FRANCAIS

- Dictée : Faire la dictée du jour (document en pièce jointe) ou à cette adresse en audio :
<https://www.quiziniere.com/#/Exercice/L55ZXN>

Apprendre les noms communs

- Orthographe : écrire les noms selon leur genre et leur nombre

Point leçon :

Les déterminants un, une, le, la, des, les, renseignent sur le genre et le nombre des noms.

un - le	masculin singulier
une - la	féminin singulier
des - les	masculin singulier féminin singulier masculin pluriel féminin pluriel

Exercice 1 : Ecris le nom entre parenthèses en suivant les indications concernant leur genre et leur nombre.

Exemple : (passant) --> féminin singulier --> une passante
--> masculin pluriel --> des passants

a. (habitant) --> féminin pluriel
--> masculin pluriel

b. (ami) --> masculin singulier
--> féminin pluriel

- c. (marchand) --> féminin singulier
--> masculin singulier
- d. (loup) --> féminin pluriel
--> masculin pluriel

Exercice 2 : Recopie chacun de ces noms avec un déterminant qui convient.

- a) plumes - chien - reines - décor
- b) piano - lampe - menthe - cartables
- c) dessin - jeux - feu - fêtes
- d) leçon - course - voitures - repas
- e) chaise - buffet - armoire - coffre

MATHEMATIQUES

- Géométrie : les solides

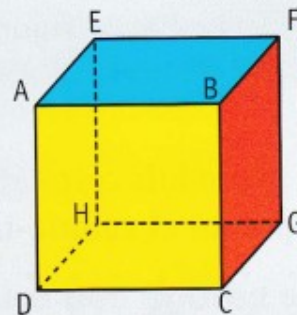
Exercice 1:

Pour chaque phrase, précise s'il s'agit d'un cube ou d'un pavé droit.

- a. Mes arêtes sont toutes de même longueur.
- b. J'ai des faces rectangulaires.
- c. Certaines de mes arêtes sont plus grandes que d'autres.
- d. Je n'ai que des faces carrées.

Exercice 2 :

Observe ce solide, puis réponds en nommant les lettres.



- a. Quel sommet est commun aux faces rouge, jaune et bleue ?
- b. Quelle arête est commune aux faces bleue et rouge ?
- c. Quelle face est opposée à la face ABCD ?
- d. Quelles faces possèdent une arête commune avec la face EFGH ?

EPS

Réalise les lettres de ton prénom avec ton corps (debout, couché, comme tu le souhaites).
Demande à un adulte de te prendre en photo pour chacune des lettres.

QUESTIONNER LE MONDE

--> Espace

Aujourd'hui, direction l'Europe !

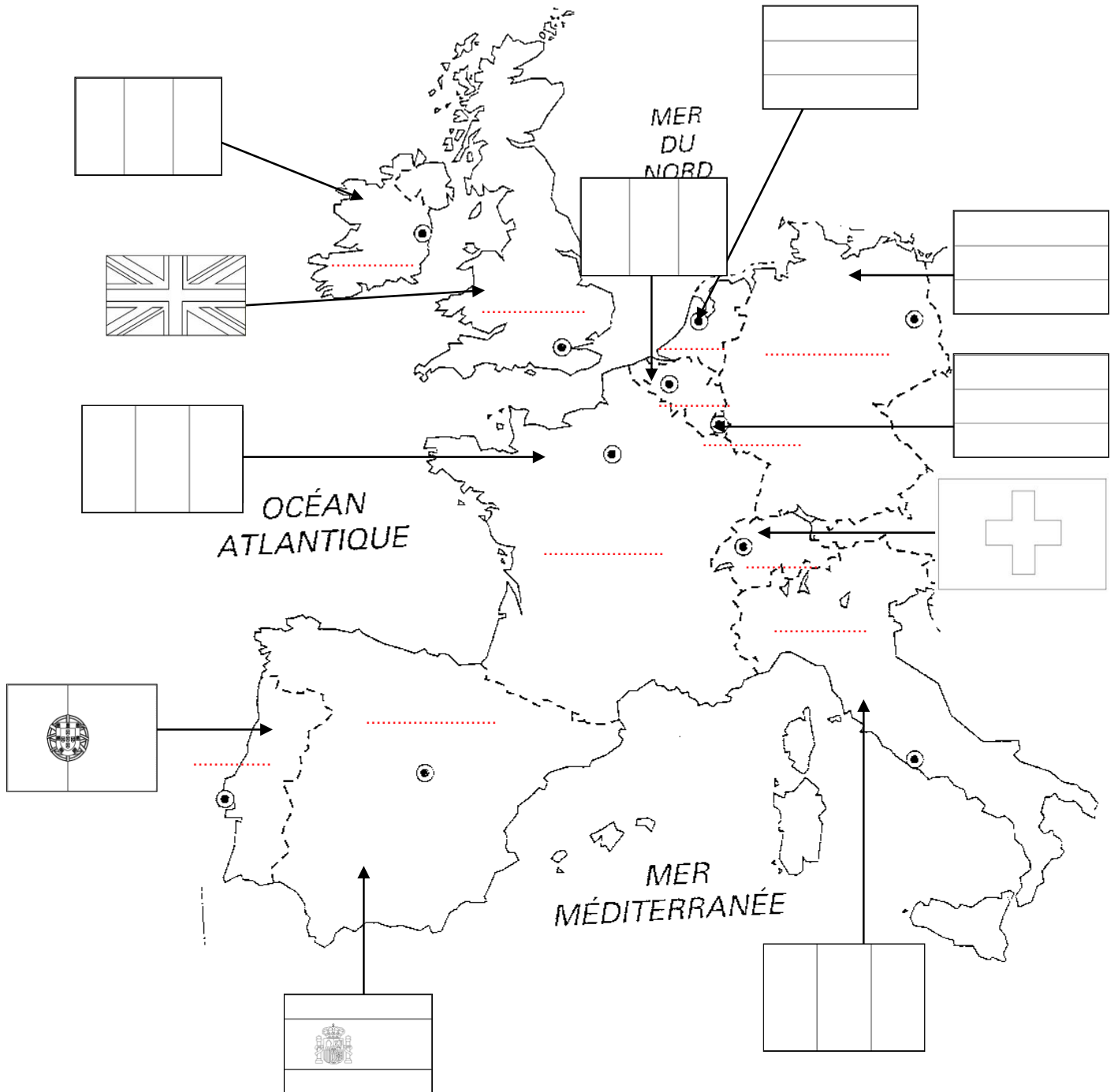
Nous allons voir quels sont les pays frontaliers de la France.

Si tu peux imprimer, choisis la version 1. Si tu ne peux pas imprimer, choisis la version 2.

Des pays qui entourent la France

Version 1

1. Colorie les drapeaux



2. Inscris dans chaque case le pays et sa capitale.

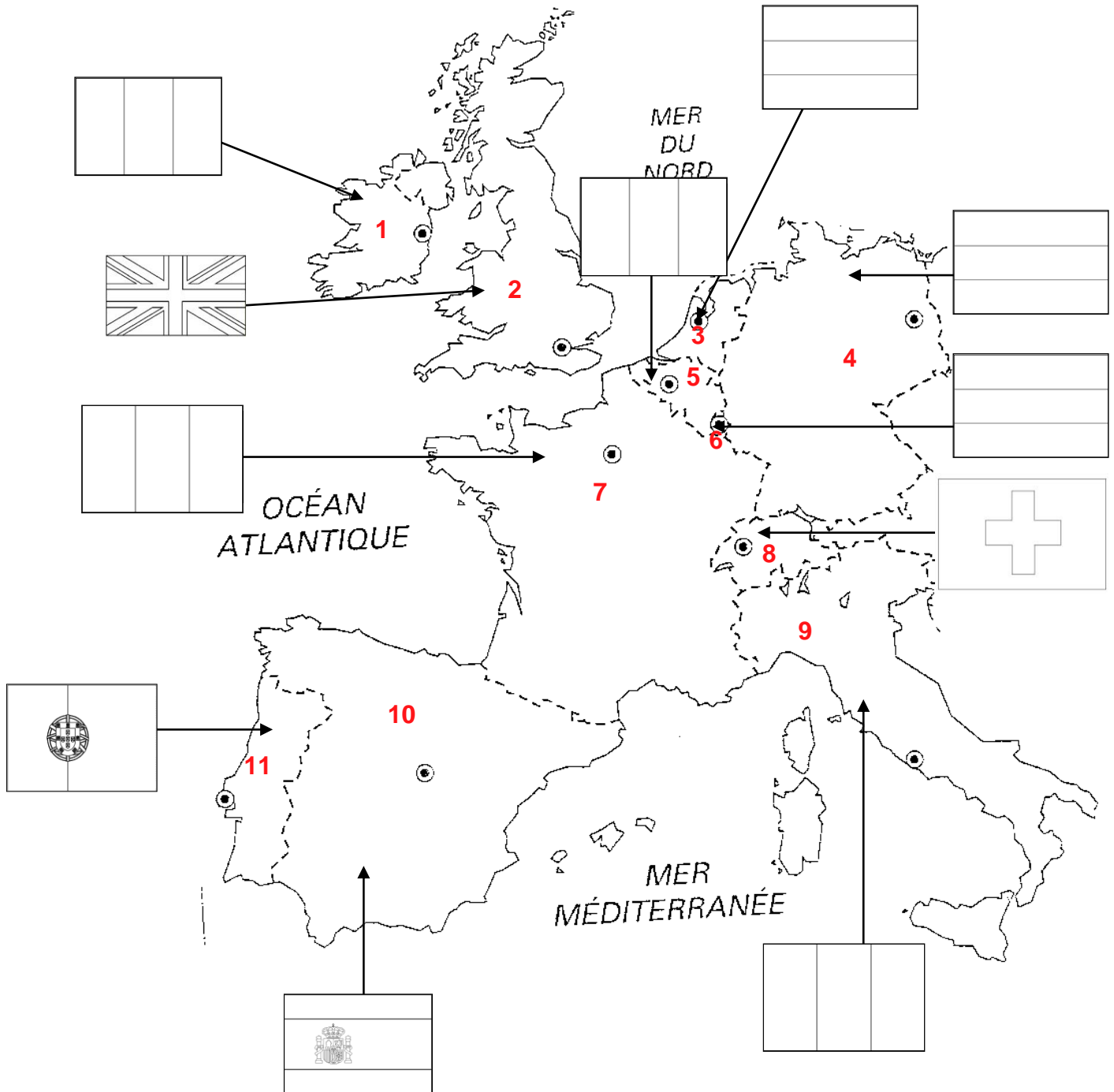
Pays						
Capitale						

Pays					
Capitale					

Des pays qui entourent la France

Version 2

1) Choisis 4 pays dont tu recopieras le drapeau et le colorieras.



2. Inscris dans chaque case le pays et sa capitale correspondant à chaque nombre.

Pays	1:	2:	3:	4:	5:	6:
Capitale						

Pays	7:	8:	9:	10:	11:
Capitale					