

Chers parents et mes chers élèves,

Si vous désirez m'envoyer des photos du travail que vous faites sur ma boîte mail n'hésitez pas.

**Voici le travail du Jeudi 26 mars :**

Rituels : sur le cahier vert

Rituel de lecture :

**1 - Lis ce texte et relève les 6 connecteurs de temps. Sur le cahier vert**

Nous allons commencer la dictée. Nous devons d'abord sortir le cahier du jour et écrire la date. Ensuite, il faut souligner puis prendre le stylo bleu. Le maître commence alors à lire le texte. Généralement, il s'agit de cinq à six phrases.

**2 - Recopie le texte en utilisant les connecteurs de temps proposés.**

**soudain - rarement – aujourd'hui – d'abord- la veille – d'ordinaire**

..... , Joël avait commencé à travailler mais ....., personne de l'avait vu.

....., je ne m'inquiétais pas. Joël est un garçon sérieux.

Mais..... me revint en mémoire l'étrange phrase qu'il avait prononcée

.....










Il parlait ....., ce qui rendait sa confession encore plus inquiétante.

Calculs : à poser et à résoudre sur le cahier vert

|               |                |
|---------------|----------------|
| Cm1           | Cm2            |
| 39 650 x 20 = | 63 200 x 210=  |
| 28 245 x 83 = | 75 629 x 742 = |
| 7 800 / 7 =   | 66 554 / 8 =   |
| 10 325 / 5 =  | 955 425 / 5 =  |

Anglais : Nommer les aliments de la leçon de mardi : Elles peuvent être nommées dans les cases du tableau

Vegetables

|  |  |  |
|--|--|--|
| 1<br><br><input type="text"/> | 2<br><br><input type="text"/> | 3<br><br><input type="text"/> |
| 4<br><br><input type="text"/> | 5<br><br><input type="text"/> | 6<br><br><input type="text"/> |
| 7<br><br><input type="text"/> | 8<br><br><input type="text"/> | 9<br><br><input type="text"/> |

|   |   |   |
|---|---|---|
| 1 | 2 | 3 |
| 4 | 5 | 6 |
| 7 | 8 | 9 |

Voici la deuxième lecture sur le château de Versailles.

## Rendez-vous



© ranon - fotolia.com

### Les fontaines et bosquets

✓ Chaque week-end et les jours fériés d'avril à octobre, pars à Versailles, à la découverte des fontaines et bosquets, et de leurs eaux jaillissant au rythme de la musique.

### Le Trianon



✓ Dans l'immense domaine de Versailles, tu peux également découvrir le Grand et le Petit Trianon, chefs-d'œuvre de l'architecture néoclassique. Non loin de ces palais, tu apercevras le Hameau de la reine, construit par Marie-Antoinette.

### Vocabulaire

**Régence** : période pendant laquelle une autre personne que le roi gouverne.

**Faste** : luxe.

**Esthétique** : science du beau dans la nature et dans l'art.

**Ébauche** : première forme, encore imparfaite, que l'on donne à une œuvre.

# Observe, compare

## HISTOIRE

### Naissance du château

Louis XIV naît en 1638 à Saint-Germain-en-Laye. À la mort de son père Louis XIII, il n'a que 5 ans. Sa mère Anne d'Autriche assure la **régence**, aidée par le cardinal Mazarin. La situation est difficile, car les princes du sang essaient de prendre le pouvoir, obligeant même la famille royale à s'enfuir de Paris en pleine nuit! Pour éviter de revivre de tels événements, Louis XIV veut affirmer son autorité, empêcher les grands du royaume de conspirer, et les avoir à l'œil : pour pouvoir accueillir la cour et mieux la contrôler, il décide de construire un palais proche de Paris, mais loin de ses turbulences.



Louis XIV ordonne cette construction à partir du pavillon de chasse de son père, Louis XIII. Le projet nécessite d'immenses travaux pour assécher le terrain et pour le modifier : aplanir certaines zones, creuser des bassins... Une masse d'ouvriers, aidée parfois par des militaires, y travaille plusieurs années.

## HISTOIRE DES ARTS

### La galerie des Glaces

La galerie des Glaces est l'emblème du **faste** de Versailles. Elle mesure 73 mètres de long, 10,50 mètres de large et 12,30 mètres de haut. Elle s'ouvre sur 2 salons d'angle : celui de la Guerre et celui de la Paix. Elle est appelée « galerie des Glaces » à cause des 17 panneaux couverts de miroirs qui font face aux 17 fenêtres donnant sur les jardins. Cette galerie est luxueuse, car la fabrication des miroirs était à cette époque très onéreuse.



Visite la galerie des Glaces sur la page Charles-Louis de Faveroles, et contemple les peintures de Charles Le Brun sur le plafond.

[vgg.chateauversailles.fr](http://vgg.chateauversailles.fr)

## LE JARDIN À LA FRANÇAISE

Versailles est le symbole du jardin à la française. La symétrie, l'**esthétique**, l'ordre caractérisent ce type de jardin qui naît sous Louis XIV, et influencera par la suite le dessin du jardin européen.

Depuis les fenêtres du château, le roi pouvait admirer les allées symétriques, les buis géométriques, les fontaines et bassins réguliers... Ordonner la nature : telle est l'ambition des jardiniers du roi comme Le Nôtre.



## Orthographe

### Homophones Lexicaux

Leçons vidéos :

<https://www.youtube.com/watch?v=A3LGOEPR8Ao>

### Les homophones lexicaux

#### **1/ Lisons cette comptine puis répondons aux questions**

Il était une fois, une marchande de foie qui vendait du foie dans la ville de Foix. Elle se dit : « Ma foi, c'est la dernière fois que je vends du foie dans la ville de Foix ! »

1) Relève les mots qui se prononcent (foi) :

- 
- 
- 
- 

2) **Fais un dessin des phrases suivantes : (phrase A : cm1 –cm2) , (phrase B cm2)**

A) Vers midi, un ver vert monte sur le verre.

B) Le maire se promène avec sa mère au bord de la mer.

### Mathématiques

Calcul mental : Triple de 8 :  $8 \times 3 = 24$  / Tiers de 24 :  $3 \times \dots = 24$ . La réponse est 8

|                |                |               |               |
|----------------|----------------|---------------|---------------|
| Triple de 3 =  | Triple de 31 = | Tiers de 15 = | Tiers de 3 =  |
| Triple de 6 =  | Triple de 14 = | Tiers de 39 = | Tiers de 6 =  |
| Triple de 9 =  | Triple de 18 = | Tiers de 99 = | Tiers de 96 = |
| Triple de 12 = | Triple de 24 = | Tiers de 48 = | Tiers de 42 = |

## Exercice 2 : La Proportionnalité

Regardez attentivement cette vidéo pour bien comprendre le mot « proportionnalité » que l'on a déjà évoqué en classe : <https://www.youtube.com/watch?v=PyDvkMr3qfg>

**Remplis le tableau de ton niveau : Ce sont de véritables recettes que vous pouvez refaire sans problème !!**

### Problème cm1:

Voici la recette d'un fondant au chocolat pour 6

**personnes : Ingrédients :**

- 3 cuillères à soupe de lait
- 4 oeufs
- 50g de farine
- 100g de beurre
- 150g de sucre
- 200g de chocolat



### Recette :

- Faire fondre le beurre avec le chocolat
- Ajouter le sucre
- Ajouter la farine et les jaunes d'oeufs
- Monter les blancs en neige avec une pincée de sel et les incorporer
- Cuire au four à 180° (25 min)

| Ingrédients pour 6 personnes | Ingrédients pour 12 personnes |
|------------------------------|-------------------------------|
| 3 cuillères à soupe de lait  | Cuillères à soupe de lait     |
| 4 Œufs                       | Œufs                          |
| 50 g de farine               | farine                        |
| 100g de Beurre               | Beurre                        |
| 150 g de sucre               | sucre                         |
| 200g de chocolat             | chocolat                      |

## Problème cm2 :

Voici la recette d'un fondant aux amandes pour 8 personnes : Ingrédients :

- 4 oeufs
- 200 g de poudre d'amande
- 200 g de cassonade
- 100 g beurre
- 30 g de farine
- 50 g de pépites de chocolat



### Recette :

- Mélangez les oeufs et le sucre.
  - Ajoutez la poudre d'amandes, une pincée de sel et la farine
  - Ajoutez le beurre fondu puis les pépites de chocolat.
  - Mettez dans un plat au four à 200° entre 20 et 30min à surveiller.
- La pointe d'un couteau doit ressortir sèche du gâteau.  
Démouler le gâteau lorsqu'il est tiède.

| Ingrédients pour 8 personnes | Ingrédients pour 24 personnes |
|------------------------------|-------------------------------|
| 4 Œufs                       | Œufs                          |
| 200g de Poudre d'amande      | Poudre d'amande               |
| 200g de Cassonade            | Cassonade                     |
| 100g de Beurre               | Beurre                        |
| 30g de farine                | farine                        |
| 50g de pépites de chocolat   | pépites de chocolat           |

## Sciences :

Les plantes : Voici trois vidéos sur les plantes. Regardez-les attentivement !

Mardi prochain il y aura des exercices à propos de ces vidéos !

- de la graine à la plante :

<https://www.youtube.com/watch?v=IsGkaudCNPs>

- le cycle de vie des végétaux :

<https://www.youtube.com/watch?v=Zi0veiCpKXI>

- les besoins vitaux des végétaux :

<https://www.youtube.com/watch?v=IC8mC3VX7s4>