

Noé a fabriqué un parachute pour ses playmobils avec sa maman :



## Le parachute de Noé

1- Prendre un sac en plastique et couper les 2 anses au milieu pour obtenir 4 pattes.



2- Couper 4 brins de ficelle de 30 cm de long.

3- Attacher chaque brin aux 4 pattes des anses du sac.




4- Percer 4 trous en haut de 2 pots de petits suisses ou 2 pots de yaourts emboîtés l'un dans l'autre.

4- Faire passer les 4 brins dans chaque trou et faire un nœud.

5- Rouler en boule le sac et le lâcher le plus haut possible !

Quand il descend le sac se remplit d'air et descend tout doucement...



Merci  
Noé !