






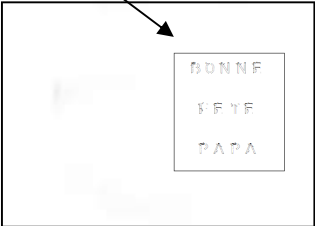





Ma carte pour la fête des parents

<p>1. Je peins le cadre.</p> 	<p>2. Je peins le fond.</p> 	<p>3. Je décore le cœur de signes graphiques</p> 	<p>4. Je découpe le cœur et je le colle au milieu de ma carte</p> 
<p>5. Je colorie les petits cœurs</p> 	<p>6. Je découpe les petits cœurs et je les colle autour de mon grand cœur.</p> 	<p>7. Pour les moyens, je dessine des petits cœurs partout où il y a de la place.</p> 	<p>8. Je découpe mon travail et je le recolte sur une feuille blanche. Le dos sera ainsi plus propre pour y coller la poésie et le message écrit « BONNE FÊTE »</p>
<p>9. J'écris le message : « BONNE FÊTE » et je le colle au dos de la carte.</p> 	<p>10. Je colle la poésie à côté du message.</p> 	<p>11. Je décore comme j'ai envie, et j'apprends bien la poésie.</p> 	<p>C'est fini 😊</p> <p>Adapté depuis site vivi</p>

Plein de petits cœurs à colorier, trouver sur le site « sans dépasser » à découper et à coller autour de ton grand cœur en graphisme. Pour les petits, c'est un adulte qui découpe.

Pour les moyens, tu découpes seul.

Et tu complètes ta carte en dessinant des petits cœurs partout où il reste de la place !



B O N N E

F E T E

P A P A

Je recopie ici et je n'oublie pas d'écrire mon prénom en bas à gauche .



ACTIVITÉS ARTISTIQUES
Graphisme

Décore ce cœur avec des signes graphiques petits et bien serrés et un feutre fin.

Ensuite tu le découperas pour le coller au milieu du cadre de ta carte.



Voici quelques idées mais tu peux en trouver d'autres.



Mon petit coeur a demandé
à monsieur le grand alphabet
de lui écrire un mot d'amour
qu'il pourrait garder pour toujours
Monsieur le grand alphabet
a pris un P , un A
encore un P , un A
et a écrit le mot PAPA .
Et puis voilà ce qu'il m'a dit :
voilà pour toi le mot PAPA
Ne le perds pas , c'est un trésor
Un grand trésor qui vaut de l'or
Alors je l'ai mis dans mon coeur
et je te dis avec bonheur :

