
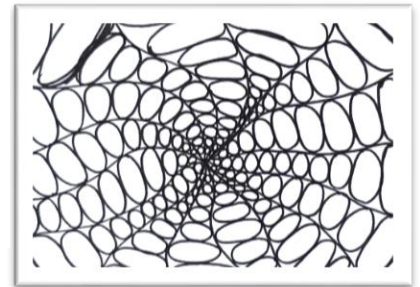
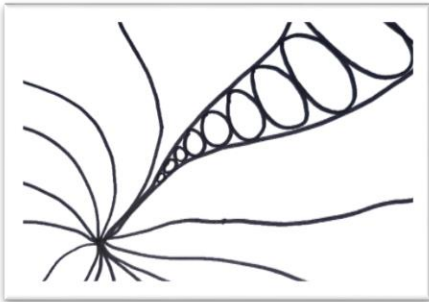


Tourbillon d'ovales


- 1.** Au feutre noir, trace un point au centre de la feuille. Puis trace des lignes ondulées qui partent de ce point pour rejoindre le bord de la feuille.



- 2.** Dessine, au feutre noir, des ovales qui doivent toucher les bords de chaque ligne.



- 3.** Au feutre noir, colorie les interstices. Ne colorie surtout pas l'intérieur des ronds !



Tu peux aussi colorier les ronds. Voici une belle version arc-en-ciel