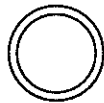




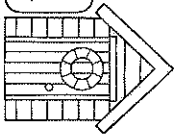
# le champ lexical



<http://histoirealliance.fr/>

1 Un champ lexical regroupe des mots qui évoquent un même thème

MÉMO

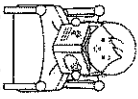


Les mots « **seau** », « **sable** », « **parasol** », « **se baigner** », « **détendu** » appartiennent au champ lexical de



2 Un champ lexical est composé essentiellement de noms de **verbes** et d'**adjectifs qualificatifs**.

MÉMO



le champ

des noms

des verbes

des adjectifs

lexical de



**l'ennui** contient : lune/repos/soleil/obscurité...

MÉMO

dormir/fever/éclaire...

noir/sombre...



chousser/



chousselle/choussure/déchousser

3 Divers mots d'un champ lexical peuvent appartenir à une même famille

NOM : .....

Prénom : .....

Fiche élève CM1

### Un champ lexical

1. ☉ Relie chaque mot de la colonne de gauche à sa définition.

- |                  |   |
|------------------|---|
| une capitale •   | • un cours d'eau qui se jette dans la mer         |
| un océan •       | • une partie de la terre qui borde un cours d'eau |
| une colline •    | • une ville où se trouve le gouvernement du pays  |
| un fleuve •      | • une petite hauteur de forme arrondie            |
| un gratte-ciel • | • une vaste étendue d'eau salée                   |
| une rive •       | • un immeuble de grande hauteur                   |
| une plaine •     | • une grande étendue de pays plat et peu élevé    |

2. ☉ Remplace chaque expression soulignée par un des noms proposés.

baie • hameau • dunes • agglomération • alpages

- a. L'ensemble formé par la ville et ses banlieues compte 40 000 habitants. • L'..... compte 40 000 habitants.
- b. Le Mont-Saint-Michel est situé dans une partie de la côte où la mer rentre dans les terres. • Le Mont-Saint-Michel est situé dans une .....
- c. Dans le groupe de maisons situé à l'écart du village, il y a peu d'habitants. • Dans le ..... il y a peu d'habitants.
- d. L'été, les enfants aiment jouer dans les collines de sable formées par le vent le long de la mer. • L'été, les enfants aiment jouer dans les .....
- e. En été, les troupeaux vont dans les pâturages de haute montagne. • En été les troupeaux vont dans les .....

3. ☉ Complète les phrases avec les noms proposés.

col • sommet • banlieues • vallée • affluent • côte • versant

- a. Les ..... de la ville de Lille s'étendent jusqu'en Belgique.
- b. De nombreux châteaux ont été construits dans la ..... de la Loire.
- c. En montagne, pour passer d'une vallée à une autre, il faut franchir un .....
- d. La rivière Marne se jette dans la Seine, c'est un ..... de la Seine.
- e. Les alpinistes ont gravi le ..... nord de la montagne. Ils sont arrivés au ..... à midi.
- f. Sur la ..... qui longe la mer du Nord, il y a de hautes falaises.

4. ☉ Cherche les mots suivants dans le dictionnaire. Recopie leur définition.

L'embouchure: .....

Le littoral: .....

**Un champ lexical**

1. ⦿ Relie chaque mot de la colonne de gauche à sa définition.

- |                  |   |
|------------------|---|
| une capitale •   | • un cours d'eau qui se jette dans la mer         |
| un océan •       | • une partie de la terre qui borde un cours d'eau |
| une colline •    | • une ville où se trouve le gouvernement du pays  |
| un fleuve •      | • l'endroit où un fleuve se jette dans la mer     |
| un gratte-ciel • | • une petite hauteur de forme arrondie            |
| une rive •       | • une vaste étendue d'eau salée                   |
| une plaine •     | • un immeuble de grande hauteur                   |
| une embouchure • | • une grande étendue de pays plat et peu élevé    |

2. ⦿ Remplace chaque expression soulignée par un des noms proposés.

littoral • baie • hameau • dunes • agglomération • alpages

- a. L'ensemble formé par la ville et ses banlieues compte 40 000 habitants. • L'..... compte 40 000 habitants.
- b. Le Mont-Saint-Michel est situé dans une partie de la côte où la mer rentre dans les terres. • Le Mont-Saint-Michel est situé dans une .....
- c. Dans le groupe de maisons situé à l'écart du village, il y a peu d'habitants. • Dans le ..... il y a peu d'habitants.
- d. L'été, les enfants aiment jouer dans les collines de sable formées par le vent le long de la mer. • L'été, les enfants aiment jouer dans les .....
- e. En été les troupeaux vont dans les pâturages de haute montagne. • En été les troupeaux vont dans les .....
- f. Dans le Sud de la France, des orangers poussent sur le bord de la mer. • Dans le Sud de la France, des orangers poussent sur le .....

3. ⦿ Complète les phrases avec les noms proposés.

col • sommet • massif • banlieues • vallée • affluent • côte • versant

- a. Les ..... de la ville de Lille s'étendent jusqu'en Belgique.
- b. De nombreux châteaux ont été construits dans la ..... de la Loire.
- c. En montagne, pour passer d'une vallée à une autre, il faut franchir un .....
- d. La rivière Marne se jette dans la Seine, c'est un ..... de la Seine.
- e. Les alpinistes ont gravi le ..... nord de la montagne. Ils sont arrivés au ..... à midi.
- f. Sur la ..... qui longe la mer du Nord, il y a de hautes falaises.
- g. Les Alpes forment un imposant ..... montagneux.

4. ☞ Associe chaque adjectif avec un nom puis écris une phrase avec le groupe nominal ainsi formé.  
Attention à l'accord de l'adjectif.

**Adjectifs :** escarpé • abrupt • urbain • rural • vallonné

**Noms :** une région • un transport • une commune • un sentier • une falaise

.....  
.....  
.....  
.....  
.....