

SEMAINE 1 :

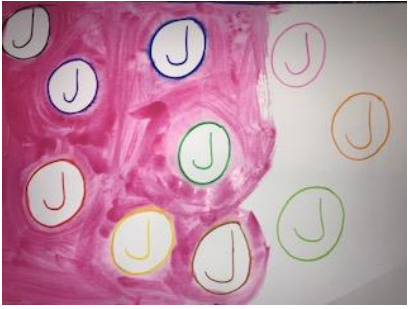



Bonjour les enfants,


Voici les ateliers que vous pouvez faire cette semaine à la maison puisqu'il n'y a pas d'école. N'oubliez pas que l'on a le droit de se tromper et que l'on peut recommencer la même activité autant de fois que l'on a envie. Je vous donne aussi la recette de la pâte à modeler pour que vous puissiez en fabriquer et la recette du gâteau au yaourt pour vos 4h !

Je vous envoie des bisous et bon travail à tous !

Maitresse JESSICA

GRAPHISME / ECRITURE :

	<p>Matériel : 1 feuille blanche, des crayons feutres, 1 couleur de peinture et 1 pinceau</p> <p>Atelier :</p> <ul style="list-style-type: none">- Ecrire son initiale avec un crayon feutre puis l'entourer- Recommencer en changeant de couleur à chaque fois- Peindre le fond avec de la peinture et un pinceau (mettre de l'eau dans la peinture pour la fluidifier pour qu'elle s'étale plus facilement)
	<p>Matériel : 1 feuille blanche, des crayons feutres et des crayons de couleur</p> <p>Atelier :</p> <ul style="list-style-type: none">- Tracer un soleil avec un feutre- Recommencer plusieurs fois en changeant de couleur à chaque fois- Colorier l'intérieur des soleils avec la même couleur avec un crayon de couleur
	<p>Matériel : 1 feuille blanche, 1 feutre noir, des crayons de couleur</p> <p>Atelier :</p> <ul style="list-style-type: none">- Tracer au feutre noir un grand quadrillage- Colorier quelques cases du quadrillage avec des crayons de couleur (par ex, colorier tous les jours 10 cases)
	<p>Matériel : 1 feuille blanche, des magazines de publicités, un ciseau, de la colle</p> <p>Atelier :</p> <ul style="list-style-type: none">- Chercher dans les magazines son initiale- Un adulte découpe l'initiale- L'enfant colle l'initiale (cette activité peut être réalisée un peu tous les jours en fonction des publicités disponibles dans les boîtes aux lettres)



Matériel : de la pâte à modeler

Atelier :

- Modeler un soleil : une boule pour le cœur et des boudins pour les rayons du soleil
- Recommencer plusieurs fois




Matériel : de la pâte à modeler

Atelier :

- Ecrire son prénom en modelant les lettres à la pâte à modeler

NUMERATION le 3 / ALGORITHME / PUZZLES



Matériel : un jeu de construction (par ex des legos)

Atelier :

Réaliser beaucoup, beaucoup de tour de 3 legos



Matériel : de la pâte à modeler, des bâtonnets ou cure dents

Atelier :

- Réaliser des boules en pâte à modeler
- Mettre 3 bâtonnets ou cure dents sur chaque boule
- Recommencer plusieurs fois



Matériel : des perles, un fil

Atelier :

- Choisir 3 couleurs de perles
- Enfiler les perles en respectant toujours le même rythme dans les couleurs de perles (par ex : bleu, blanc, rouge, bleu, blanc, rouge ...)



Matériel : Puzzles

Atelier :

- Réaliser 2 puzzles d'au moins 10 pièces