




Préparation pour l'ART VISUEL des MS et GS des prochaines semaines...

1. Cueillir de belles fleurs, des feuilles, des petites fougères, des trèfles, des herbes divers, ...
2. et les mettre sous presse, bien les étalés entre les pages d'un livre épais (et dont vous n'avez plus l'utilité).

Attention que ces différentes plantes ne doivent pas se toucher !

Ajouter du poids par dessus le livre avec d'autres livres très lourds ou une grande pile de livres... (les fruits ne sont pas nécessaires...).



... Dans quelques semaines, les plantes auront séchées et nous pourrons les utiliser pour faire une composition artistique.

Attention, les plantes séchées seront très fragiles, il faudra éviter de trop les toucher et les sortir du livre qu'au dernier moment !

