

— LES INSECTES DU JARDIN —

Bonjour, c'est Marie Hélène ! Vous savez que j'aime beaucoup les insectes... Alors, je vous propose d'aller à leur recherche dans le jardin ! Et de faire un petit livre pour ne pas oublier nos observations !

Si vous n'avez pas de jardin, pas de problème, il y en a aussi dans la maison !

Attention, il ne faut pas les toucher ! Ils vont croire qu'on les attaque, ils auront très peur et ceux qui le peuvent risquent de piquer pour se défendre ! Comme la guêpe par exemple ! Ça fait très mal...

Allez, on y va ?

Il vaut mieux choisir un moment et un endroit bien ensoleillé car les insectes ont besoin de chaleur pour pouvoir bien bouger, quand il fait froid, on n'en voit pas beaucoup...

Hier, dans mon jardin, j'ai déjà vu ces insectes là :



Mais tous les petits animaux ne sont pas des insectes ! On fera des catégories une autre fois...

Pour le moment, on **observe**, et on prend des notes, pour ça les adultes peuvent vous aider : écrire, prendre des photos...

Dessinez l'animal : après l'avoir bien observé et **décrit avec des mots** en étant le plus précis possible, essayez de le représenter : ça s'appelle un dessin d'observation !

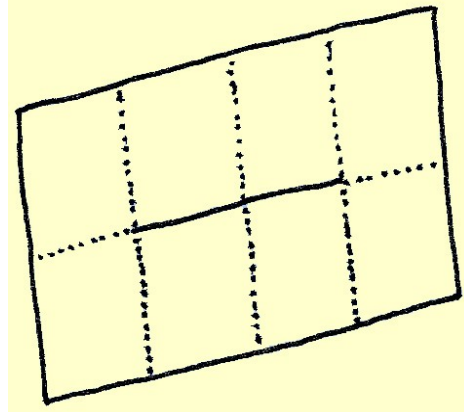
Ensuite, vous pourrez faire un cahier d'observation !

Je vous montre comment on peut faire un petit livre avec une feuille : pas trop facile, les adultes devront vous aider...

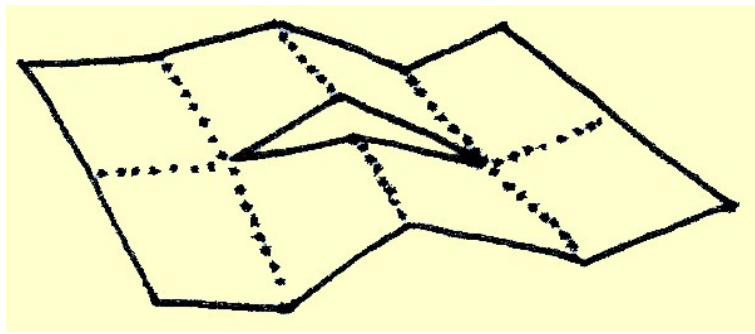
(vous trouverez aussi des tutoriels sur internet pour la réalisation d'un « petit livre »)

..... plier

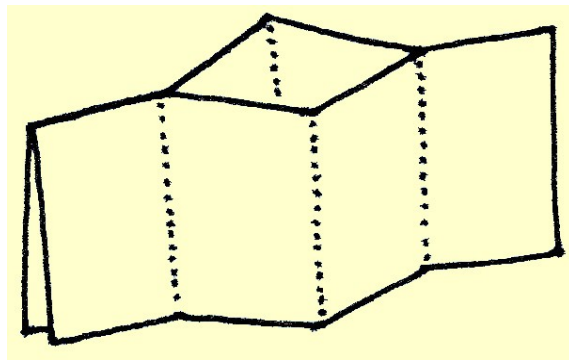
————— découper



Plier la feuille A4 bord à bord de manière à la diviser en 8 rectangles identiques.



Inciser le double segment central.



Replier la feuille sur sa longueur et écarter les plis centraux.

