

« Sauve qui peut ! »

La première transformation des Alphas

C'est normalement à ce moment de l'année que les enfants découvrent (s'ils ne l'avaient pas déjà deviné tous seuls !) que les Alphas sont capables de se transformer en lettres scriptes, et que leur chant est le son de la lettre.

C'est une étape importante dans la méthode, où nous allons commencer à parler de « sons », et plus de « chants ».

Comme la semaine ne compte que 3 jours de travail, nous allons nous concentrer sur cette transformation.

Normalement, je raconte l'histoire en classe, donc **dans un premier temps**, vous vous rendez à l'adresse suivante pour que votre enfant écoute l'histoire « Sauve qui peut ! », avec l'appui des illustrations.

<https://www.youtube.com/watch?v=tL2Q3hrO-mw>

Il y aura **un second temps de manipulation**, où votre enfant devra s'entraîner à faire correspondre chaque Alpha avec son écriture scripte.

Vous avez également les cartes majuscules et cursives, vous pouvez, en prolongement, faire correspondre les majuscules, qu'ils connaissent déjà.

Par contre, on utilisera les cursives uniquement pour la deuxième transformation qui, je l'espère, aura lieu après le confinement.



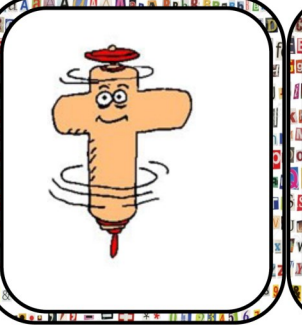







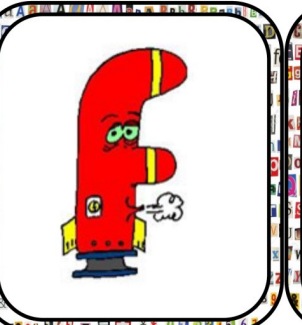



Enfin, **dans un troisième temps**, lorsque vous sentez que votre enfant a assez manipulé et qu'il maîtrise les correspondances, nous passerons aux exercices sur feuille.


Dans ces différentes étapes, votre rôle sera d'aider votre enfant, s'il ne connaît pas un son ou le nom d'une lettre et de toujours faire la correspondance entre les deux.

Il y aura sûrement des confusions pour b, d, p et q, ce n'est pas grave. Il faut juste le signaler à chaque fois et bien faire remarquer que l'orientation de la lettre est différente. Mais dans tous les cas, toujours repasser par les Alphas.

A suivre vous trouverez les cartes pour la manipulation et les exercices d'entraînement.

Cartes pour manipulation





e

f

g

h

i

j

k

l

m

n

o

p

q

r

s

t

u

v

w

x

y

z

a

b

c

d

e

f

g

h

i

j

k

l

m

n

o

p

q

r

s

t

u



v

w

x

y

z



Entoure l'alpha qui correspond à la lettre.

f										
n										
l										
a										
u										
y										

o										
e										
r										
j										
m										
v										

