

👁️ ill 👂 [j]

ill – ail – eil – euil – ouil

①



ill

une chenille

ill

une bille – une fille – des quilles – un gorille – la vanille
la famille – le grillage – un papillon – une aiguille –
juillet – Elle est gentille . Il est brillant. Je m'habille .

Attention ! 👁️ ill 👂 [j] : la ville – le village – une villa – mille

②

ail - ail

aille - aille



un éventail



une médaille

le portail – le travail – une bataille – une paille – la
taille – les rails – ailleurs – un caillou – le maillot – un
détail – il bâille

③

eil - eil

eille - eille



un réveil

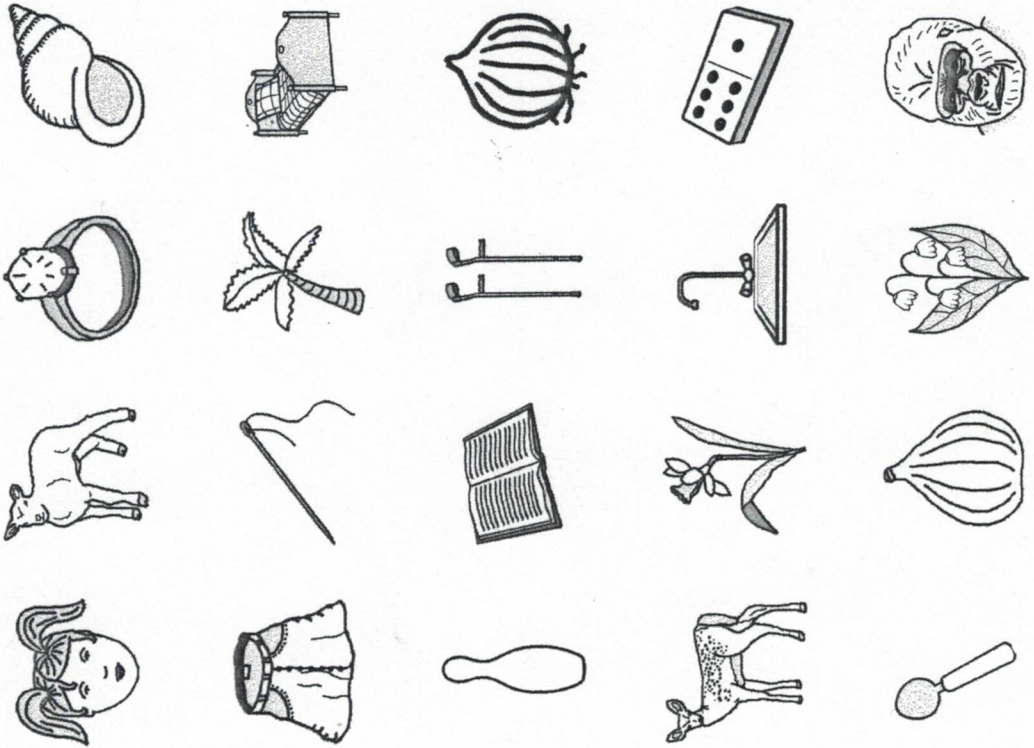


une bouteille

le soleil – le sommeil – une oreille – la corbeille – un
appareil – une groseille – c'est merveilleux – un conseil
c'est le meilleur !

	LECTURE	Etude de sons	[j]
---	---------	---------------	-----

Colorie lorsque tu entends le son [j].




1 Lis les mots, puis entoure les lettres quand tu entends le son [j].


un papillon – un oisillon – le billet – une tuile – le tilleul – la grille
 un village – juillet – la famille – le grillage – une anguille
 une fille – la file de voitures – une ville – une quille – des billes

2 Écris chaque mot de la liste sous le bon dessin.

une coquille – un papillon – un billet – un oisillon



3 Lis les mots, puis dessine.




un sac de billes

une petite fille

un joli papillon

4 Choisis un mot ou groupe de mots dans chaque bulle pour former deux phrases, puis écris-les et lis-les à voix haute.



1.

2.