

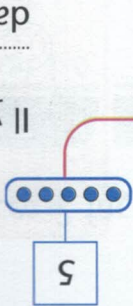
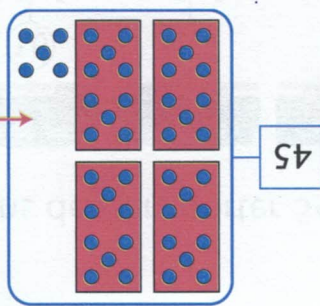

Les nombres de 50 à 59

Objectifs : Compter, lire et écrire les nombres de 50 à 59.

Travail mental : Dire 2, puis 3, puis 49, puis 50, puis 51, puis 52, puis 53, puis 54, puis 55, puis 56, puis 57, puis 58, puis 59.

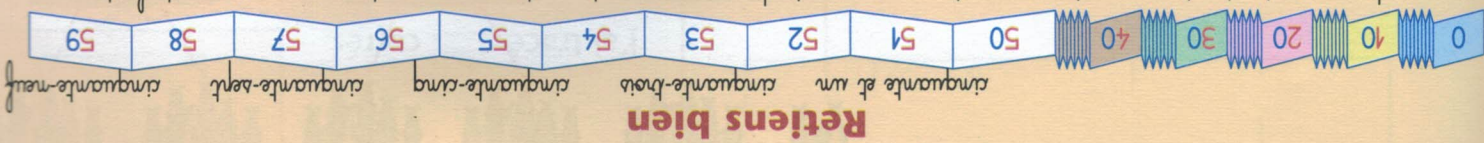
Travail individuel : Il est possible de compléter l'ardoise. Il est possible de compléter l'exercice en demandant d'écrire les nombres dans l'ordre croissant.

Il y a déjà 45 personnes dans ce car. Combien y aura-t-il de voyageurs lorsque tout le monde sera monté ?

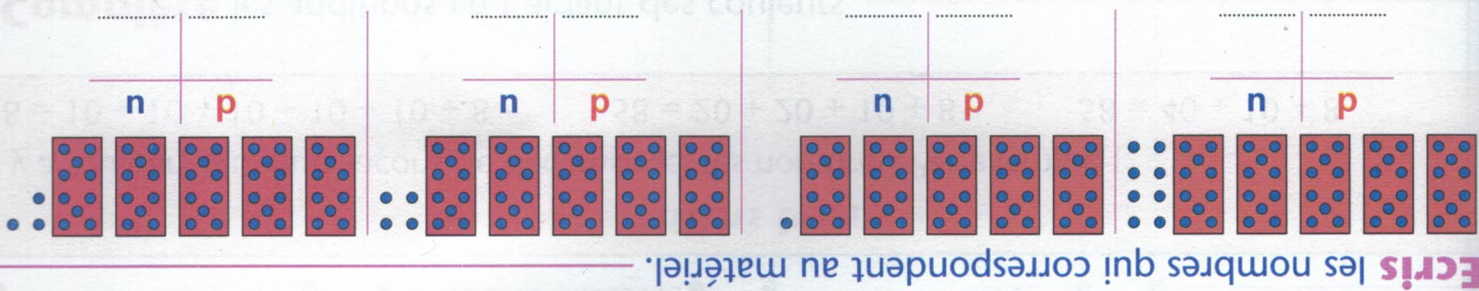


Il y aura

..... voyageurs dans le car.



Retiens bien



Écris les nombres qui correspondent au matériel.

- 5 dizaines et 1 unité
- 5 dizaines et 3 unités
- 3 dizaines et 5 unités
- 1 dizaine et 5 unités
- 5 dizaines
- 4 dizaines et 5 unités
- 5 unités
- 5 dizaines et 4 unités

Relie les étiquettes qui portent le même nombre.

Compte jusqu'au nombre demandé, puis **écris** les nombres.

- de 5 en 5 : 55 - - - - -
- de 2 en 2 : 38 - - - - -

Écris le nombre qui vient juste avant et le nombre qui vient juste après.

- < 51 > | < 49 > | < 58 > | < 40 > | < 50 >