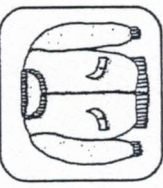


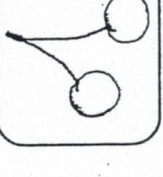
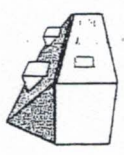

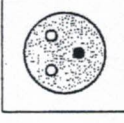



LECTURE Assemblage syllabique [z]

① Coche la case qui correspond à la syllabe où tu entends [z].

			
<input type="checkbox"/>	<input type="checkbox"/>	<input type="checkbox"/>	<input type="checkbox"/>


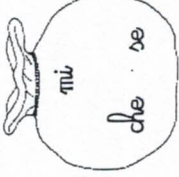
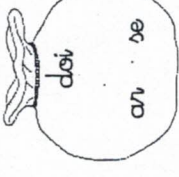
② Ecris les syllabes manquantes : mai - deau - de - sin.

			
mai	rai	ni	oi


③ Ecris la ou les lettres manquantes : pa - p - gé.

13	0	16
trai	ro	sei

④ Forme un mot avec les syllabes contenues dans le sac et écris-le.



		
<input type="text"/>	<input type="text"/>	<input type="text"/>

⑤ Colorie la lettre s placée entre deux voyelles. _____



⑥ Entoure le bon mot. _____

- une chaise un poisson un roseau une fraise
- une chaise un poison un rosseau une fraise



⑦ Colorie l'étiquette du mot en vert quand tu entends le son [z] et en bleu quand tu entends le son [s]. _____

une chaise

une valise

danser

une chemise

le raisin

la maison

le ruisseau

un insecte

rester

la musique

⑧ Barre la lettre qui est en trop. Écris le mot corrigé. _____

