


MULTIPLIER PAR UN
NOMBRE À DEUX CHIFFRES

ÉTAPE 1




	uM	C	d	u
	4	2	1	3
x			3	2

Séparer les unités, dizaines, centaines, unités de mille

MULTIPLIER PAR UN
NOMBRE À DEUX CHIFFRES

ÉTAPE 2




	uM	C	d	u
	4	2	1	3
x			3	2
	8	4	2	6

Commencer par le chiffre des unités du multiplicateur

MULTIPLIER PAR UN
NOMBRE À DEUX CHIFFRES

ÉTAPE 3




	4	2	1	3
x			3	2
	8	4	2	6
			0	

On place un zéro dans la colonne des unités pour passer au chiffre des dizaines du multiplicateur

MULTIPLIER PAR UN
NOMBRE À DEUX CHIFFRES

ÉTAPE 4




	4	2	1	3
x			3	2
	8	4	2	6
	1	2	6	3
	9	0		

On multiplie 4213 par le chiffre des dizaines du multiplicateur

MULTIPLIER PAR UN
NOMBRE À DEUX CHIFFRES

ÉTAPE 5



	4	2	1	3
x			3	2
	8	4	2	6
+	1	2	6	3
	9	0		
	1	3	4	8
	1	6	3	9
	0			

On additionne les deux nombres