




# Intervention de Barbara et Blandine Deux-Sèvres Nature Environnement le 29 mars

Corridor de biodiversité



Corridor bio

Lombriduc au Parc Urbain de Lille *de la P. Lomont*



Dans ce cas précis, l'installation d'une clôture le long de la voie n'est évidemment pas nécessaire. La plus grande précaution à prendre est de ne pas déplacer ou tasser le sol pendant le chantier au niveau du lombriduc, sous la future route et dans ses abords. Sans cela, les lombrics seraient stoppés par la compaction ou le changement d'humidité du sol.

**Lombriduc**



stem go

- problème de crapauds évasés
  - crapauds
  - panneau (=)
- problème écurcuil → écurcuil
- passage à hérisson

---

- faire des plantations (planter locales et arbres fruitiers)
  - moisetiers
  - fleurs sauvages
- laisser des orties
- mettre des ruches
- installer des nichées
- installer une passerelle (tronc) au dessus du Dore
- hôtels à insectes

Photos - jardin idéal.png

Modifier et créer Partager

### Le refuge naturel idéal dans un jardin



rechercher



or biologique